

# HYMER CAMPER VANS 2024

Preisinformation für Österreich - Gültig ab 01.01.2024





## INHALT

	Wichtige Hinweise für die Auswahl Ihres Campervans .....	2
	HYMER Free .....	4
<i>Sondermodell</i>	HYMER Free Blue Evolution / Campus.....	10
	HYMER Free S .....	15
<i>Sondermodell</i>	HYMER Free S Blue Evolution / Campus.....	21
	HYMER Camper Vans Fiat .....	26
	HYMER Grand Canyon S.....	34
	Wichtige Hinweise.....	41

# WICHTIGE HINWEISE FÜR DIE AUSWAHL IHRES REISEMOBILS

Beim Kauf eines Reisemobils, Camper Vans oder Urban Vehicles (nachfolgend: Reisemobil) ist die Auswahl des richtigen Grundrisses sowie ein ansprechendes Design besonders wichtig. Darüber hinaus spielt aber auch das Gewicht eine essenzielle Rolle. Familie, Freunde, Sonderausstattung, Zubehör und Gepäck – all das soll Platz finden. Zugleich gibt es rechtliche und technische Grenzen für die Konfiguration und Beladung. Jedes Reisemobil ist für ein bestimmtes Gewicht ausgelegt, das im Fahrbetrieb nicht überschritten werden darf. Für Reisemobilkäufer stellt sich damit die Frage: Wie muss ich mein Fahrzeug konfigurieren, um Fahrgäste, Gepäck und Zubehör entsprechend meinen Bedürfnissen unterzubringen, ohne dass das Fahrzeug dieses Maximalgewicht überschreitet? Um Ihnen diese Entscheidung zu erleichtern, geben wir Ihnen nachfolgend einige Hinweise an die Hand, die für die Auswahl Ihres Fahrzeugs aus unserem Portfolio besonders wichtig sind:

## 1. Die technisch zulässige Gesamtmasse...

... ist ein vom Hersteller festgelegter Wert, den das Fahrzeug nicht überschreiten darf. HYMER legt grundrissbezogen eine Obergrenze für das Fahrzeug fest, welche von Grundriss zu Grundriss variieren kann (z. B. 3.500 kg, 4.400 kg). Sie finden die entsprechende Angabe für jeden Grundriss in den technischen Daten.

	ML-T 570	ML-T 580
Serien-Fahrgestell	Mercedes-Benz Sprinter 415 CDI	Mercedes-Benz Sprinter 415 CDI
Antriebsart	Heckantrieb / Allrad O	Heckantrieb / Allrad O
kw (PS)	110 (150)	110 (150)
Länge / Breite / Höhe (cm)	674 / 222 / 290 <sup>1)</sup>	698 / 222 / 290 <sup>1)</sup>
Aufbaubreite / Innenbreite (cm)	212 / 205	212 / 205
Stehhöhe im Wohnbereich (cm)	198	198
Radstand (mm)	3665	3665
Masse in fahrbereitem Zustand (kg)*	2960 (2812 - 3108)*	2980 (2831 - 3129)*
Herstellerseitig festgelegte Masse für Sonderausstattung (kg)*	182	160
Technisch zulässige Gesamtmasse (kg)*	3500	3500
Technisch zulässige Anhängelast (kg)*	2000 <sup>2)</sup>	2000 <sup>2)</sup>
Zugelassene Sitzplätze (einschließlich Fahrer)*	4 <sup>3)</sup>	4 <sup>3)</sup>

## 2. Die Masse in fahrbereitem Zustand...

... besteht – vereinfacht gesagt – aus dem Grundfahrzeug mit Serienausstattung plus einem Pauschalgewicht von 75 kg für den Fahrer. Es ist rechtlich zulässig und möglich, dass die Masse in fahrbereitem Zustand Ihres Fahrzeugs von dem in den Verkaufsunterlagen angegebenen Nennwert abweicht. Die zulässige Toleranz beträgt  $\pm 5\%$ . Die zulässige Spanne in Kilogramm ist im Klammerzusatz hinter der Masse in fahrbereitem Zustand angegeben. Damit Sie volle Transparenz über mögliche Gewichtsabweichungen haben, wiegt HYMER jedes Fahrzeug am Bandende und teilt Ihrem Handelspartner das Wiegeergebnis Ihres Fahrzeugs zur Weitergabe an Sie mit. Detaillierte Erläuterungen zur Masse in fahrbereitem Zustand finden Sie im Abschnitt „Rechtliche Hinweise“.



# WICHTIGE HINWEISE FÜR DIE AUSWAHL IHRES REISEMOBILS

## 3. Die zugelassenen Sitzplätze (einschließlich Fahrer) ...

... werden vom Hersteller im sogenannten Typpenehmigungsverfahren festgelegt. Dadurch ergibt sich die sogenannte Masse der Mitfahrer. Hierfür wird mit einem Pauschalgewicht von 75 kg pro Fahrgast (ohne Fahrer) gerechnet. Detaillierte Erläuterungen zur Masse der Mitfahrer finden Sie im Abschnitt „Rechtliche Hinweise“.

	ML-T 570	ML-T 580
Serien-Fahrgestell	Mercedes-Benz Sprinter 415 CDI	Mercedes-Benz Sprinter 415 CDI
Antriebsart	Heckantrieb / Allrad O	Heckantrieb / Allrad O
kw (PS)	110 (150)	110 (150)
Länge / Breite / Höhe (cm)	674 / 222 / 290 <sup>1)</sup>	698 / 222 / 290 <sup>1)</sup>
Aufbaubreite / Innenbreite (cm)	212 / 205	212 / 205
Stehhöhe im Wohnbereich (cm)	198	198
Radstand (mm)	3665	3665
Masse in fahrbereitem Zustand (kg)*	2960 (2812 - 3108)*	2980 (2831 - 3129)*
Herstellerseitig festgelegte Masse für Sonderausstattung (kg)*	182	160
Technisch zulässige Gesamtmasse (kg)*	3500	3500
Technisch zulässige Anhängelast (kg)*	2000 <sup>2)</sup>	2000 <sup>2)</sup>
Zugelassene Sitzplätze (einschließlich Fahrer)*	4 <sup>3)</sup>	4 <sup>3)</sup>

## 4. Die herstellerseitig festgelegte Masse für Sonderausstattung...

... ist ein von HYMER pro Grundriss festgelegter Wert für die maximale Masse der bestellbaren Sonderausstattung. Diese Begrenzung soll gewährleisten, dass die Mindestnutzlast, d.h. die gesetzlich vorgeschriebene freie Masse für Gepäck und nachträglich eingebautes Zubehör, bei den von HYMER ausgelieferten Fahrzeugen auch tatsächlich für die Zuladung zur Verfügung steht. Sollte die Wiegung am Bandende im Ausnahmefall gleichwohl ergeben, dass die tatsächliche Zuladungsmöglichkeit die Mindestnutzlast wegen einer zulässigen Gewichtsabweichung nach oben unterschreitet, werden wir vor einer Auslieferung des Fahrzeugs gemeinsam mit Ihrem Handelspartner und Ihnen prüfen, ob wir bspw. das Fahrzeug auflasten, Sitzplätze reduzieren oder Sonderausstattung herausnehmen. Detaillierte Erläuterungen zu den Auswirkungen der Toleranzen auf die Mindestnutzlast und die Nutzlast finden Sie im Abschnitt „Rechtliche Hinweise“.

## SONDERAUSSTATTUNG HYMER ML-T

	Preis €	ML-T 570	ML-T 580	Mehrgewicht (kg)*
<b>Chassis</b>				
Mercedes-Benz Sprinter 3,5 t - 417 CDI - 125 KW/170 PS - Euro VI-E	990,-	O	O	0
Mercedes-Benz Sprinter 3,5 t - 419 CDI - 140 KW/190 PS - Euro VI-E <sup>4)</sup>	4.990,-	O	O	14
V201103880 Gewichtsvariante 3.880 kg (bei Mercedes-Benz Sprinter 415/417/419 CDI)	260,-	O	O	0
V201104100 Gewichtsvariante 4.100 kg (bei Mercedes-Benz Sprinter 415/417/419 CDI)	260,-	O	O	0
<b>Style-Paket</b>	Preis €			
Kühlergrill Chrom				350,-
Stoßfänger, Anbauteile und Kühlergrillrahmen in Wagenfarbe lackiert				790,-
Nebelscheinwerfer mit Abbiegelicht				290,-
<b>Summe Paket</b>				<b>1.430,-</b>
<b>Sonderpreis</b>				<b>1.190,-</b>
Sie sparen				240,-
<b>Mehrgewicht (kg)*</b>				<b>2</b>

## 5. Das Mehrgewicht von Sonderausstattung und Paketen...

... erhöht die tatsächliche Masse des Fahrzeugs (= Masse in fahrbereitem Zustand plus ausgewählte Sonderausstattung) und verringert die Nutzlast. Der angegebene Wert weist das Mehrgewicht gegenüber der Serienausstattung des jeweiligen Grundrisses aus. Das Gesamtgewicht der ausgewählten Pakete und Sonderausstattung darf die herstellerseitig festgelegte Masse für Sonderausstattung nicht überschreiten.

MODELL	MOTORISIERUNG	PREIS €	INKL. NOVA
Free 540	Fiat Ducato 3,5t, 2,2 M-Jet, 103 KW/ 140 PS	82.130 €	22 %
	Fiat Ducato 3,5t, 2,2 M-Jet, 130 KW/ 180 PS	98.370 €	33 %
Free 540 Blue Evolution	Fiat Ducato 3,5 t - 2.2 Multijet - 103 KW/140 PS	96.950 €	22 %
Free 600	Fiat Ducato 3,5 t - 2.2 Multijet - 103 KW/140 PS	83.920 €	22 %
	Fiat Ducato Maxi 3,5 t - 2.2 Multijet - 103 KW/140 PS	84.400 €	22 %
	Fiat Ducato Maxi 3,5 t - 2.2 Multijet - 132 KW/180 PS	100.300 €	33 %
	Fiat Ducato Maxi 4 t - 2.2 Multijet - 132 KW/180 PS	101.910 €	33 %
Free 600 Campus	Fiat Ducato 3,5 t - 2.2 Multijet - 103 KW/140 PS	97.310 €	22 %
Free 602	Fiat Ducato 3,5 t - 2.2 Multijet - 103 KW/140 PS	83.920 €	22 %
	Fiat Ducato Maxi 3,5 t - 2.2 Multijet - 103 KW/140 PS	84.400 €	22 %
	Fiat Ducato Maxi 3,5 t - 2.2 Multijet - 132 KW/180 PS	100.300 €	33 %
	Fiat Ducato Maxi 4 t - 2.2 Multijet - 132 KW/180 PS	101.910 €	33 %
Ayers Rock	Fiat Ducato 3,5 t - 2.2 Multijet - 103 KW/140 PS	90.000 €	22 %
	Fiat Ducato 3,5 t - 2.2 Multijet - 132 KW/180 PS	106.860 €	33 %
Grand Canyon	Fiat Ducato 3,5 t - 2.2 Multijet - 103 KW/140 PS	91.790 €	22 %
	Fiat Ducato Maxi 3,5 t - 2.2 Multijet - 103 KW/140 PS	92.270 €	22 %
	Fiat Ducato Maxi 3,5 t - 2.2 Multijet - 132 KW/180 PS	108.780 €	33 %
	Fiat Ducato Maxi 4 t - 2.2 Multijet - 132 KW/180 PS	110.390 €	33 %
Yosemite	Fiat Ducato 3,5 t - 2.2 Multijet - 103 KW/140 PS	91.790 €	22 %
	Fiat Ducato Maxi 3,5 t - 2.2 Multijet - 103 KW/140 PS	92.270 €	22 %
	Fiat Ducato Maxi 3,5 t - 2.2 Multijet - 132 KW/180 PS	108.780 €	33 %
	Fiat Ducato Maxi 4 t - 2.2 Multijet - 132 KW/180 PS	110.390 €	33 %
Yellowstone	Fiat Ducato 3,5 t - 2.2 Multijet - 103 KW/140 PS	93.110 €	22 %
	Fiat Ducato Maxi 3,5 t - 2.2 Multijet - 103 KW/140 PS	93.580 €	22 %
	Fiat Ducato Maxi 3,5 t - 2.2 Multijet - 132 KW/180 PS	110.200 €	33 %
	Fiat Ducato Maxi 4 t - 2.2 Multijet - 132 KW/180 PS	111.810 €	33 %

**Wichtige Hinweise:** Gültig ab 01.01.2024

Alle Preise gültig für den österreichischen Markt und inkl. 20 % Mehrwertsteuer, gesetzlicher Nova;  
Zuzüglich Fracht & Typisierungskosten;  
Irrtümer und technische Änderungen vorbehalten.

**Preise inkl. Malus:**

**Fiat**  
140 PS: 3.730 €  
180 PS: 8.370 €





MODELL	MOTORISIERUNG	PREIS €	INKL. NOVA
Free S 600	Mercedes-Benz 3,5 t - 315 CDI - 110 KW/150 PS	91.240 €	25 %
	Mercedes-Benz 3,5 t - 317 CDI - 125 KW/170 PS	99.740 €	31 %
Free S 600 Campus	Mercedes-Benz 3,5 t - 317 CDI - 125 KW/170 PS	121.140 €	31 %
Free S Blue Evolution	Mercedes-Benz 3,5 t - 317 CDI - 125 KW/170 PS	121.730 €	31 %
Grand Canyon S	Mercedes-Benz, 315 CDI, 110 KW / 150 PS	114.390 €	25 %
	Mercedes-Benz, 415 CDI, 110 KW/ 150 PS	116.090 €	25 %
	Mercedes-Benz 3,5 t - 317 CDI - 125 KW/170 PS	122.580 €	31 %
	Mercedes-Benz 3,88 t - 417 CDI - 125 KW/170 PS	124.340 €	31 %
	Mercedes-Benz 3,5 t - 319 CDI - 141 KW/190 PS	135.220 €	37 %
	Mercedes-Benz 3,88 t - 419 CDI - 141 KW/190 PS	137.060 €	37 %

**Wichtige Hinweise:** Gültig ab 01.01.2024

Alle Preise gültig für den österreichischen Markt und inkl. 20 % Mehrwertsteuer, gesetzlicher Nova;  
Zuzüglich Fracht & Typisierungskosten;  
Irrtümer und technische Änderungen vorbehalten.

**Preise inkl. Malus:**

**Mercedes-Benz**

150 PS: 4.850 €

170 PS: 7.250 €

190 PS: 9.650 €



# PREISE UND TECHNISCHE DATEN HYMER FREE



	Free 540	Free 600	Free 602
Serien-Fahrgestell	Fiat Ducato	Fiat Ducato	Fiat Ducato
Antriebsart	Frontantrieb	Frontantrieb	Frontantrieb
kw (PS)	103 (140)	103 (140)	103 (140)
Reifengröße	215/70 R15 C	215/70 R15 C	215/70 R15 C
Länge / Breite / Höhe (cm)	541 / 208 / 260 <sup>1)</sup>	599 / 208 / 260 <sup>1)</sup>	599 / 208 / 260 <sup>1)</sup>
Dachtyp	Aufsteldach O	Aufsteldach O	Aufsteldach O
Stehhöhe im Wohnbereich (cm)	190	190	190
Radstand (mm)	3450	4035	4035
Masse in fahrbereitem Zustand (-/+ 5%) (kg)*	2723 (2587 - 2859)*	2848 (2706 - 2990)*	2843 (2701 - 2985)*
Herstellerseitig festgelegte Masse für Sonderausstattung (kg)*	445	325	315
Technisch zulässige Gesamtmasse (kg)*	3500	3500	3500
Technisch zulässige Anhängelast (kg)*	2000 <sup>2)</sup>	2000 O / 2000 <sup>2)</sup>	2000 O / 2000 <sup>2)</sup>
Zugelassene Sitzplätze (einschließlich Fahrer)*	4 <sup>3)</sup>	4 <sup>3)</sup>	4 <sup>3)</sup>
Bettenmaß Bug L x B (cm)	182 x 101 - 62 O	182 x 101 - 62 O	182 x 101 - 62 O
Bettenmaß Heck L x B (cm)	196 x 132 - 122	196 x 152 - 140	192 x 120 - 54 / 182 x 80
Bettenmaß Aufsteldach L x B (cm)	209 x 143 O	209 x 143 O	209 x 143 O
Schlafplätze	2 - 4 O	2 - 4 O	2 - 4 O
Kühlschrankvolumen (davon Gefrierfach) (l)	70 (7,5)	90 (6,5)	70 (7,5)
Serienheizung	Warmluft, 4 kW	Warmluft, 4 kW	Warmluft, 4 kW
Stauraum für Gasflaschen (in Füllgewicht)	1x 5kg 1x 11kg	1x 5kg 1x 11kg	1x 5kg 1x 11kg
Frischwassertankkapazität gesamt (l)	100	100	100
Frischwassertank bei Fahrbefüllung (l)	20	20	20
Warmwassertank (l)	Gasboiler 11 l	Gasboiler 11 l	Gasboiler 11 l
Abwassertank (l)	100	100	100
Aufzubatterie Serie	95 Ah (AGM)	95 Ah (AGM)	95 Ah (AGM)
Steckdosen 230 V / 12 V / USB	2 / 1 / 1	2 / 1 / 1	2 / 1 / 1

- Serienausstattung      ○ Sonderausstattung      ▲ Verpflichtend      △ Bei Veröffentlichung nicht bekannt
- ◆ auf Wunsch (ohne Berechnung)      — Nicht möglich      □ Im Paket enthalten

## \* INFO

Bei der angegebenen Masse in fahrbereitem Zustand handelt es sich um einen im Typgenehmigungsverfahren festgelegten Standardwert. Aufgrund von Fertigungstoleranzen kann die real gewogene Masse in fahrbereitem Zustand vom oben angegebenen Wert abweichen. Abweichungen von bis zu ± 5 % der Masse in fahrbereitem Zustand sind rechtlich zulässig und möglich. Die zulässige Spanne in Kilogramm ist im Klammerzusatz hinter der Masse in fahrbereitem Zustand angegeben. Bei der herstellerseitig festgelegten Masse für Sonderausstattung handelt es sich um einen für jeden Typ und Grundriss ermittelten kalkulatorischen Wert, mit dem HYMER festlegt, wieviel Gewicht für werkseitig eingebaute Sonderausstattung maximal zur Verfügung steht. Die Begrenzung der Sonderausstattung soll gewährleisten, dass die Mindestnutzlast, d.h. die gesetzlich vorgeschriebene freie Masse für Gepäck und nachträglich eingebautes Zubehör, bei den von HYMER ausgelieferten Fahrzeugen auch tatsächlich für die Zuladung

zur Verfügung steht. Das reale Gewicht Ihres Fahrzeugs ab Werk kann erst bei Wiegung am Bandende ermittelt werden. Sollte die Wiegung im Ausnahmefall ergeben, dass die tatsächliche Zuladungsmöglichkeit trotz der Begrenzung der Sonderausstattung die Mindestnutzlast wegen einer zulässigen Gewichtsabweichung nach oben unterschreitet, werden wir vor einer Auslieferung des Fahrzeugs gemeinsam mit Ihrem Handelspartner und Ihnen prüfen, ob wir bspw. das Fahrzeug auflasten, Sitzplätze reduzieren oder Sonderausstattung herausnehmen. Die technisch zulässige Gesamtmasse des Fahrzeugs sowie die technisch zulässige Gesamtmasse auf der Achse dürfen nicht überschritten werden. Ausführliche Hinweise & Erläuterungen zur Gewichtsthematik und zur Konfiguration des Fahrzeugs finden Sie im Abschnitt Rechtliche Hinweise. Eine nähere Darstellung aller obligatorischen technischen Abhängigkeiten finden Sie in den Erläuterungen im Abschnitt Fußnoten.

# SERIENAUSSTATTUNGEN HYMER FREE

	Free 540	Free 600	Free 602
<b>Chassis-/Gewichtsvarianten</b>			
Fiat Ducato 3,5 t - 2.2 Multijet - 103 KW/140 PS - Euro VI-E	●	—	—
Fiat Ducato 3,5 t - 2.2 Multijet - 103 KW/140 PS - Euro 6D Final	—	●	●
<b>Basis</b>			
Außenfarbe Weiß	●	●	●
6-Gang-Schaltgetriebe	●	●	●
75 l Kraftstofftank	●	●	●
19 l AdBlue-Tank	●	●	●
Tagfahrlicht in Scheinwerfern integriert	●	●	●
15" Stahlfelgen	●	●	●
1x Doppel-USB Steckdose in Fahrerkabine	●	●	●
Außentemperaturanzeige	●	●	●
Bordwerkzeug	●	●	●
Digitales Anzeigedisplay mit Bordcomputer	●	●	●
Elektrische Fensterheber Fahrerhaus	●	●	●
Elektronische Wegfahrsperr	●	●	●
Fahrer- und Beifahrerairbag	●	●	●
Außenspiegel elektrisch verstell-/beheizbar	●	●	●
Getränkehalter in der Mitte des Armaturenbretts	●	●	●
Gurtwarneinrichtung bei nicht angelegtem Sicherheitsgurt	●	●	●
Handschuhfach Beifahrerseite mit Deckel-Kühlfach für 1,5 Liter-Flasche	●	●	●
Koaxiale Lenkradverstellung	●	●	●
Manuelle Klimaanlage mit Pollenfilter	●	●	●
Pannenset (Druckluftkompressor mit Zusatzventil)	●	●	●
Sitzsockelverkleidung	●	●	●
Servolenkung	●	●	●
Sensor für Wasser im Dieseldieselkraftstoff	●	●	●
Türablagekästen mit integrierter Flaschenaufnahme für 1,5 Liter-Flaschen	●	●	●
Zentralverriegelung mit Innenbetätigung und Funkfernbedienung	●	●	●
ESC mit Bremsassistent (HBA), ABS, ASR, LAC, MSR, Berganfahrassistent, Traction+, Seitenwindassistent, Trailer Stability Control, Post Collision Braking System	●	●	●
Tempomat	●	●	●
Seitenwindassistent	●	●	●
Start-Stop-System inkl. intelligenter Lichtmaschine	●	●	●
<b>Aufbau</b>			
Elektrische Trittstufe	●	●	●
Erweiterbare Hecktürenöffnung	●	●	●
Schwarze Regenrinne über der Schiebetür mit integrierter LED-Beleuchtung	●	●	●
Dunkel getönte Scheiben im Wohn-/Fahrgastraum	●	●	●
Optimale Wärme- und Geräuschisolierung durch 16mm geschlossenzelligem Polyethylen-Schaumstoff im Wandbereich und 23mm XPS-Dämmung im Dachbereich	●	●	●
Isolierter Fußboden	●	●	●
Dachlüfter 40 x 40 cm über Bad	●	●	●
Dachhaube 40 x 40 cm über Schlafraum	●	●	●
Dachhaube 70 x 50 cm über Wohnraum	●	●	●
Isolierte Aluminium-Rahmenfenster	●	●	●
Isoliertes Aluminium-Rahmenfenster im Bad	●	●	●
<b>Ausbau</b>			
Einhängbarer Tisch mit herausdrehbarer Vergrößerung	●	●	●
Fahrer-/Beifahrersitz drehbar mit Armlehnen und Höhen- und Neigungsverstellung	●	●	●
Fahrer- und Beifahrersitz, Armlehnen und Sitzbank in Wohnraumstoff bezogen	●	●	●
Fliegenschutzplissee für Schiebetür	●	●	●
Fußbodenpodest mit großem Staufach	●	●	●
Gasflaschenstaufach für 2 Gasflaschen	●	●	●
Im Laufboden und Heckbett eingelassene Zurrösen zur idealen Befestigung	●	●	●
Verdunkelung Wohnraum mit Plissee und Mückenschutz	●	●	●
Vertikal aufstellbarer Lattenrost	●	●	●
<b>Wohn- und Schlafraum &amp; Beleuchtung</b>			
Kaltschaummatratze für Heckbetten inkl. Komfort-Lattenrost	●	●	●
Seitenwandverkleidung an Sitzgruppe mit hochwertiger, wärme- und geräuschkämmender Stoffkaschierung	●	●	●
Ambientebeleuchtung im Wohn- und Küchenbereich	●	●	●



	Free 540	Free 600	Free 602
<b>LED-Beleuchtung</b>	●	●	●
<b>Küche</b>			
Tiefe Schubladen mit hochwertigen Auszügen inkl. Selbsteinzug	●	●	●
70 l Kompressorkühlschrank mit Doppelanschlag für beidseitiges Öffnen	●	—	●
90 l Kompressorkühlschrank (12 V oder 230 V) inkl. Gefrierfach mit hervorragender Kühlleistung und geräuscharmen Nachtmodus	—	●	—
Erweiterbare Arbeitsfläche in der Küche	—	●	—
Koch-Spül Kombination mit Glasabdeckung (2-Flammen-Gaskocher)	●	●	●
<b>Badezimmer</b>			
Duschbrausehalterung mit Saugfuß	●	●	●
Duschwanne mit rundum laufender Ablaufrinne	●	●	●
Kassettentoilette mit Füllstandanzeige	●	●	●
Kompaktbad mit Tür	●	●	●
Spiegelschrank	●	●	●
<b>Installation &amp; Technik</b>			
4 kW Warmluftheizung mit 10l Warmwasserboiler	●	●	●
Innenraumtemperaturfühler	●	●	●
LCD-Bedienteil für die Heizung	●	●	●
Ladebooster für sicheres Laden der Aufbauatterie während der Fahrt (bis zu 70 A)	●	●	●
95 Ah AGM Wohnraumbatterie mit Ladegerät	●	●	●
230 V Außenanschluss mit FI-Schutzschalter für 230 V & 12 V	●	●	●
100 l Frischwassertank innenliegend (20 l in Fahrstellung)	●	●	●
100 l Abwassertank (Unterflur montiert)	●	●	●
Abwassertank isoliert	●	●	●
Füllstandsanzeige für Frisch- und Abwassertank	●	●	●
Trittstufenschalterschutzabdeckung	●	●	●
<b>Textilien &amp; Dekore</b>			
Möbeldekor Grand Oak	●	●	●
Stoffkombination Korfu	●	●	●

# PAKETE HYMER FREE

Paket	Ready to camp Paket (Light-Chassis)	Ready to camp Paket (Maxi-Chassis)
16" Leichtmetallräder (für Light-Chassis)	x	
Faltverdunkelung für Fahrerhaus	x	x
2 x 230 V / 1 x 12 V Zusatzsteckdosen	x	x
Wohnwelt "HOME" (2 Kissen und Stofftasche)	x	x
16" Leichtmetallräder (für Maxi-Chassis/Automatikgetriebe)		x
Summe Paket €	1 900,-	1 660,-
Paketpreis (inkl. MwSt.) €	1 660,-	1 420,-
Sie sparen €	240,-	240,-
Mehrgewicht (kg)*	26	12

	Preis € # inkl. 22% NOVA
<b>Chassis Paket</b>	
Lenkrad und Schaltknauf in Leder	
90 l Kraftstofftank	
LED-Tagfahrlicht	
DAB Radio- und Audiovorbereitung inkl. Hecklautsprecher	
Paketpreis (inkl. MwSt.)	1 060,-
Mehrgewicht (kg)*	14

	Preis € # inkl. 22% NOVA
<b>Style Paket</b>	
Kühlergrill-Rahmen Schwarz Glanz	
Skid-Plate Schwarz Glanz	
Scheinwerfer mit schwarzem Rahmen	
Stoßfänger in Wagenfarbe lackiert	465,-
Paketpreis (inkl. MwSt.)	680,-
Mehrgewicht (kg)*	0

	Preis € # inkl. 22% NOVA
<b>Fahrerassistenz-Paket</b>	
Fahrerassistenz-System (Notbremsassistent, passiver Spurhalteassistent, Fernlichtassistent, Verkehrsschilderkennung, Licht- und Regensensor)	
Totwinkel-Assistent inkl. Querbewegungserkennung	825,-
Außenspiegel elektrisch anklappbar	215,-
Paketpreis (inkl. MwSt.)	2 170,-
Mehrgewicht (kg)*	2,5

- Serienausstattung    ○ Sonderausstattung    ▲ Verpflichtend    △ Bei Veröffentlichung nicht bekannt
- ◆ auf Wunsch (ohne Berechnung)    — Nicht möglich    □ Im Paket enthalten



Der werkseitige Einbau von Sonderausstattung erhöht die tatsächliche Masse des Fahrzeugs und verringert die Nutzlast. Das angegebene Mehrgewicht für Pakete und Sonderausstattung weist das Mehrgewicht gegenüber der Serienausstattung des jeweiligen Modells bzw. Grundrisses aus. Das Gesamtgewicht der ausgewählten Sonderausstattung darf die in den Modellübersichten angegebene herstellereitig festgelegte Masse für Sonderausstattung nicht überschreiten.

Hierbei handelt es sich um einen für jeden Typ und Grundriss ermittelten kalkulatorischen Wert, mit dem HYMER festlegt, wieviel Gewicht für werkseitig eingebaute Sonderausstattung maximal zur Verfügung steht. Ausführliche Hinweise und Erläuterungen zur Gewichtsthematik finden Sie im Abschnitt Rechtliche Hinweise.

# SONDERAUSSTATTUNG HYMER FREE

		Preis € # inkl. 22% NOVA <sup>a)</sup>	Free 540	Free 600	Free 602	Mehrgewicht (kg)*
<b>Chassis-/Gewichtsvarianten</b>						
	Fiat Ducato 3,5 t - 2.2 Multijet - 132 KW/180 PS - Euro VI-E <sup>4)</sup>		○	—	—	20
	Fiat Ducato Maxi 3,5 t - 2.2 Multijet - 103 KW/140 PS - Euro VI-E		—	○	○	40
	Fiat Ducato Maxi 3,5 t - 2.2 Multijet - 132 KW/180 PS - Euro VI-E <sup>4)</sup>		—	○	○	60
	Fiat Ducato Maxi 4 t - 2.2 Multijet - 132 KW/180 PS - Euro VI-E <sup>4)</sup>		—	○	○	60
V201103500	Ablastung auf 3,5 t (bei Fiat Ducato Maxi 4t-Chassis)	300,- #	—	○	○	0
<b>Basis</b>						
V20250163	Pastell Lanzarote Grau	895,- #	○	○	○	0
V20250145	Pastell Campovolo Grau	895,- #	○	○	○	0
V20250104	Metallic Fer Grau	1135,- #	○	○	○	0
V20250164	Metallic Artense Grau <sup>5)</sup>	1135,- #	○	○	○	0
V20250110	Metallic Schwarz	1135,- #	○	○	○	0
V20420A	9G Wandlerautomatik (für 140PS-Motorisierung) <sup>6)</sup>	4 760,- #	○	○	○	35
V2064511	Elektrische Parkbremse	535,- #	○	○	○	-9
V2007111	Anhängerkupplung abnehmbar	1135,- #	○	○	○	28
V20160J	Außenspiegel elektrisch anklappbar <sup>7)</sup>	215,- #	□	□	□	0
V2077113	LED-Scheinwerfer <sup>8) 9)</sup>	1 075,- #	○	○	○	0
V2062111	Nebelscheinwerfer inkl. Abbiegelicht	265,- #	○	○	○	2
V3051010	Stoßfänger in Wagenfarbe lackiert	465,- #	□	□	□	0
V2021016	16" Stahlfelgen (für Light-Chassis)	345,- #	○	○	○	14
V2021016	16" Stahlfelgen (für Maxi-Chassis/Automatikgetriebe)	345,- #	○	○	○	0
V2021030	16" Leichtmetallräder (für Light-Chassis)	1 015,- #	□	□	□	16
V2021030	16" Leichtmetallräder (für Maxi-Chassis/Automatikgetriebe)	775,- #	□	□	□	2
V2021049	16" Leichtmetallfelgen mit All-Terrain-Bereifung (für Light-Chassis)	3 570,- #	○	○	○	29
V2021049	16" Leichtmetallfelgen mit All-Terrain-Bereifung (für Maxi-Chassis/Automatikgetriebe)	3 570,- #	○	○	○	15
V2021024	18" Leichtmetallfelgen (schwarz) mit Ganzjahresbereifung (für Light-Chassis)	4 165,- #	○	○	○	32
V2021024	18" Leichtmetallfelgen (schwarz) mit Ganzjahresbereifung (für Maxi-Chassis/Automatikgetriebe)	4 165,- #	○	○	○	16
V2073512	16" Ganzjahresbereifung (mit Schneeflockensymbol)	535,- #	○	○	○	0
V2117011	Ablage für Smartphones inkl. wireless charging Funktion und Ladestandsanzeige <sup>10)</sup>	300,- #	○	○	○	0
V2009011	Armaturentafel mit alufarbenen Applikationen	135,- #	○	○	○	0
V2050010	Automatische Klimaanlage mit Pollenfilter	620,- #	○	○	○	0
V20610J	Multifunktionslenkrad	345,- #	○	○	○	0
V20855J	Sitzheizung für Fahrer- und Beifahrersitz, separat regulierbar	860,- #	○	○	○	0
V2103210	Standheizung programmierbar (für Motorvorwärmung und Scheibenenteisung) <sup>11)</sup>	1 730,- #	○	○	○	5
V2096512	Volldigitales Cockpit mit integriertem 7" Display <sup>12)</sup>	705,- #	○	○	○	0
V20391J	Windschutzscheibe beheizbar <sup>13)</sup>	335,- #	○	○	○	1
V20330J	Park-Pilot - akustische Warnsignale bei Hindernissen im Heckbereich	420,- #	○	○	○	1
V2098510	Totwinkel-Assistent inkl. Querbewegungserkennung <sup>14)</sup>	825,- #	□	□	□	1
<b>Aufbau</b>						
V30522120	Markise mit Adapter, Gehäuse anthrazit, 325 x 250 cm	1 100,-	○	—	—	24
V30522110	Markise mit Spezialadapter für das Aufstelldach, Gehäuse anthrazit, 300 x 250 cm	1 000,-	○	—	—	32
V30522140	Markise mit Adapter, Gehäuse anthrazit, 375 x 250 cm	1 200,-	—	○	○	28
V30522140	Markise mit Spezialadapter für das Aufstelldach, Gehäuse anthrazit, 375 x 250 cm	1 100,-	—	○	○	37
V3016010	Aufstelldach in Weiß (Maxi-Doppelbett mit Dachhaube und elektrischer Verriegelung) <sup>15)</sup>	4 025,-	○	○	○	140
V3016010	Aufstelldach in Wagenfarbe (Maxi-Doppelbett mit Dachhaube und elektrischer Verriegelung) <sup>15)</sup>	4 530,-	○	○	○	140
V7003216	Designbeklebung Fenster Füllung Carbon (vollflächige Folierung im Bereich der Fenster Seitenwand links, rechts und an Hecktüren)	1 135,- #	○	○	○	1
V3005010	Backrack+	945,- #	○	○	○	9
V3011012	Dachlüfter 70 x 50 cm, doppelt verglast (im Schlafbereich) <sup>16)</sup>	495,-	—	○	○	5
V3028010	Ausstellfenster im Heck in Fahrtrichtung rechts inkl. Verdunkelungsrollo und Mückenschutz <sup>17)</sup>	420,-	○	○	○	4
V3028012	Ausstellfenster im Heck in Fahrtrichtung links inkl. Verdunkelungsrollo und Mückenschutz <sup>17)</sup>	420,-	○	○	○	4
<b>Ausbau</b>						



Der werkseitige Einbau von Sonderausstattung erhöht die tatsächliche Masse des Fahrzeugs und verringert die Nutzlast. Das angegebene Mehrgewicht für Pakete und Sonderausstattung weist das Mehrgewicht gegenüber der Serienausstattung des jeweiligen Modells bzw. Grundrisses aus. Das Gesamtgewicht der ausgewählten Sonderausstattung darf die in den Modellübersichten angegebene herstellereitig festgelegte Masse für Sonderausstattung nicht überschreiten. Hierbei handelt es sich um einen für jeden Typ und Grundriss ermittelten kalkulatorischen Wert, mit dem HYMER festlegt, wieviel Gewicht für werkseitig eingebaute Sonderausstattung maximal zur Verfügung steht. Ausführliche

Hinweise und Erläuterungen zur Gewichtsthematik finden Sie im Abschnitt Rechtliche Hinweise. Bei einer Auflastung erhöht sich die herstellereitig festgelegte Masse für Sonderausstattung. Die Erhöhung ergibt sich aus der höheren Nutzlast durch das alternative Fahrgestell. Hiervon sind das erhöhte Eigengewicht des alternativen Fahrgestells sowie insbesondere das Gewicht für ggf. verpflichtende schwerere Motorvarianten (z. B. 180 PS) abzuziehen. Eine nähere Darstellung aller obligatorischen technischen Abhängigkeiten finden Sie in den Erläuterungen zu den Fußnoten.



		Preis € # inkl. 22% NOVA <sup>a)</sup>	Free 540	Free 600	Free 602	Mehrgewicht (kg)*
V30490J	2 Klappstühle und Tisch inkl. Befestigung	290,-	○	○	○	13
V3037510	ISOFIX - Kindersitzbefestigung für Wohnraumsitzbank <sup>18)</sup>	310,- #	○	○	○	3.5
V6001015	Faltverdunkelung für Fahrerhaus	595,-	□	□	□	7.5
V60230J	Raumtrennvorhang im Heckbereich	195,-	○	○	○	0
<b>Wohn- und Schlafraum &amp; Beleuchtung</b>						
V60280J	Bettenbau für Sitzgruppe inkl. Zusatzpolster <sup>15)</sup>	400,-	○	○	○	5
V60170J	Spannbettlaken nach Maß für Heckbetten individuell an Matratzenkonturen angepasst	200,-	○	○	○	1
V8037011	Wohnwelt "HOME" (2 Kissen und Stofftasche)	95,-	□	□	□	2
<b>Badezimmer</b>						
V40210J	Einlegeboden mit Korkoberfläche	120,-	○	○	○	2
<b>Installation &amp; Technik</b>						
V5028021	6 kW Diesel-Warmfluftheizung mit 10l Warmwasserboiler, Höhenkit und 1.800 Watt Elektroheizstab	2 005,-	○	○	○	2
V5028110	Aufstelldachheizung - Wärmeunterbett 12 V (155 x 60 cm)	100,-	○	○	○	1
V5026013	Automatische Gasflaschenumschaltanlage mit Crash Sensor und EisEx	375,-	○	○	○	3
V50230J	Gassteckdose außen mit Absperrhahn	195,-	○	○	○	1
V5012511	Zweite Aufbaubatterie (95 Ah AGM) inkl. Zusatzlader 18 A <sup>19)</sup>	495,-	○	○	○	30
V5012513	HYMER-Smart-Battery-System (50 Ah LFP) inkl. Zusatzlader <sup>19)</sup>	1 200,-	○	○	○	10
V5012512	HYMER-Smart-Battery-System (150 Ah LFP) inkl. Zusatzlader <sup>19)</sup>	2 915,-	○	○	○	25
V80288J	2 x 230 V / 1 x 12 V Zusatzsteckdosen	195,-	□	□	□	0.5
V5002014	Abwassertank isoliert und beheizt	540,-	○	○	○	4
V5005010	Sicherheitssystem (Alarmanlage)	470,- #	○	○	○	2
V5047010	Vorverkabelung Solaranlage	195,-	○	○	○	0.5
<b>Multimedia</b>						
V2067030	Fiat Infotainmentsystem mit 10" Touchscreen, integriertem Navigationssystem, DAB+, Apple Car Play, Google Android Auto inkl. Rückfahrkamera und Multifunktionslenkrad <sup>20)</sup>	2 850,- #	○	○	○	4
V50400115	Multimedia-Navigationssystem mit 9" Touchscreen inkl. Reisemobilsoftware, DAB+, Apple Car Play, Google Android Auto und Rückfahrkamera <sup>21) 22)</sup>	2 850,- #	○	○	○	7
V5073016	TV-Vorbereitung mit DVB-T Antenne (Aktiv) <sup>23)</sup>	295,-	○	○	○	2
V5054513	22" LED-TV mit integrierten Lautsprechern, Fernbedienung, DVD-Laufwerk <sup>24)</sup>	980,-	○	○	○	9
<b>Textilien &amp; Dekore</b>						
V100704096	Stoffkombination Denver	290,-	○	○	○	0
V100704131	Stoffkombination Jandia	290,-	○	○	○	0
V100704090	Lederausstattung Grigio	2 005,-	○	○	○	6.5
V602104011	Teppichboden Laguna	400,-	○	○	○	4
<b>Pakete</b>						
V8036010	Chassis Paket	1 060,- #	○	○	○	14
V8038011	Ready to camp Paket (Light-Chassis)	1 660,- #	○	○	○	26
V8038012	Ready to camp Paket (Maxi-Chassis) <sup>25)</sup>	1 420,- #	○	○	○	12
V8028918	Style Paket	680,- #	○	○	○	0
V8011521	Fahrassistenz-Paket	2 170,- #	○	○	○	2.5

● Serienausstattung    ○ Sonderausstattung    ▲ Verpflichtend    △ Bei Veröffentlichung nicht bekannt    Weitere Hinweise ab S. 41  
◆ auf Wunsch (ohne Berechnung)    — Nicht möglich    □ Im Paket enthalten



Der werkseitige Einbau von Sonderausstattung erhöht die tatsächliche Masse des Fahrzeugs und verringert die Nutzlast. Das angegebene Mehrgewicht für Pakete und Sonderausstattung weist das Mehrgewicht gegenüber der Serienausstattung des jeweiligen Modells bzw. Grundrisses aus. Das Gesamtgewicht der ausgewählten Sonderausstattung darf die in den Modellübersichten angegebene herstellereitig festgelegte Masse für Sonderausstattung nicht überschreiten. Hierbei handelt es sich um einen für jeden Typ und Grundriss ermittelten kalkulatorischen Wert, mit dem HYMER festlegt, wieviel Gewicht für werkseitig eingebaute Sonderausstattung maximal zur Verfügung steht. Ausführliche

Hinweise und Erläuterungen zur Gewichtsthematik finden Sie im Abschnitt Rechtliche Hinweise. Bei einer Auflastung erhöht sich die herstellereitig festgelegte Masse für Sonderausstattung. Die Erhöhung ergibt sich aus der höheren Nutzlast durch das alternative Fahrgestell. Hiervon sind das erhöhte Eigengewicht des alternativen Fahrgestells sowie insbesondere das Gewicht für ggf. verpflichtende schwerere Motorvarianten (z. B. 180 PS) abzuziehen. Eine nähere Darstellung aller obligatorischen technischen Abhängigkeiten finden Sie in den Erläuterungen zu den Fußnoten.

# PREISE UND TECHNISCHE DATEN HYMER FREE BLUE EVOLUTION / CAMPUS



	Free 540 Blue Evolution	Free 600 Campus
Serien-Fahrgestell	Fiat Ducato	Fiat Ducato
Antriebsart	Frontantrieb	Frontantrieb
kw (PS)	103 (140)	103 (140)
Reifengröße	225/75 R 16	225/75 R 16
Länge / Breite / Höhe (cm)	541 / 208 / 270 <sup>1)</sup>	599 / 208 / 270 <sup>1)</sup>
Gesamthöhe bei geöffnetem Dach	350	350
Dachtyp	Aufstelddach	Aufstelddach
Stehhöhe im Wohnbereich (cm)	190	190
Radstand (mm)	3450	4035
Masse in fahrbereitem Zustand (-/+ 5%) (kg)*	2960 (2812 - 3108)*	3030 (2879 - 3182)*
Herstellerseitig festgelegte Masse für Sonderausstattung (kg)*	205	110
Technisch zulässige Gesamtmasse (kg)*	3500	3500
Technisch zulässige Anhängelast (kg)*	2000 <sup>2)</sup>	2000 <sup>2)</sup>
Zugelassene Sitzplätze (einschließlich Fahrer)*	4 <sup>3)</sup>	4 <sup>3)</sup>
Bettenmaß Bug L x B (cm)	182 x 101 - 62 ○	182 x 101 - 62 ○
Bettenmaß Heck L x B (cm)	196 x 132 - 122	196 x 152 - 140
Bettenmaß Aufstelddach L x B (cm)	209 x 143	209 x 143
Schlafplätze	4	4
Kühlschranksvolumen (davon Gefrierfach) (l)	70 (7,5)	90 (6,5)
Serienheizung	Warmluft, 4 kW	Warmluft, 4 kW
Stauraum für Gasflaschen (in Füllgewicht)	1x 5kg 1x 11kg	1x 5kg 1x 11kg
Frischwassertankkapazität gesamt (l)	100	100
Frischwassertank bei Fahrbefüllung (l)	20	20
Abwassertank (l)	100	100
Aufbaubatterie Serie	95 Ah (AGM)	95 Ah (AGM)
Steckdosen 230 V/12 V/USB	4 / 2 / 1	4 / 2 / 1

- Serienausstattung      ○ Sonderausstattung      ▲ Verpflichtend      △ Bei Veröffentlichung nicht bekannt  
◆ auf Wunsch (ohne Berechnung)      — Nicht möglich      □ Im Paket enthalten



\* INFO

Bei der angegebenen Masse in fahrbereitem Zustand handelt es sich um einen im Typgenehmigungsverfahren festgelegten Standardwert. Aufgrund von Fertigungstoleranzen kann die real gewogene Masse in fahrbereitem Zustand vom oben angegebenen Wert abweichen. Abweichungen von bis zu ± 5 % der Masse in fahrbereitem Zustand sind rechtlich zulässig und möglich. Die zulässige Spanne in Kilogramm ist im Klammerzusatz hinter der Masse in fahrbereitem Zustand angegeben. Bei der herstellerseitig festgelegten Masse für Sonderausstattung handelt es sich um einen für jeden Typ und Grundriss ermittelten kalkulatorischen Wert, mit dem HYMER festlegt, wieviel Gewicht für werkseitig eingebaute Sonderausstattung maximal zur Verfügung steht. Die Begrenzung der Sonderausstattung soll gewährleisten, dass die Mindestnutzlast, d.h. die gesetzlich vorgeschriebene freie Masse für Gepäck und nachträglich eingebautes Zubehör, bei den von HYMER ausgelieferten Fahrzeugen auch tatsächlich für die Zuladung

zur Verfügung steht. Das reale Gewicht Ihres Fahrzeugs ab Werk kann erst bei Wiegung am Bandende ermittelt werden. Sollte die Wiegung im Ausnahmefall ergeben, dass die tatsächliche Zuladungsmöglichkeit trotz der Begrenzung der Sonderausstattung die Mindestnutzlast wegen einer zulässigen Gewichtsabweichung nach oben unterschreitet, werden wir vor einer Auslieferung des Fahrzeugs gemeinsam mit Ihrem Handelspartner und Ihnen prüfen, ob wir bspw. das Fahrzeug auflasten, Sitzplätze reduzieren oder Sonderausstattung herausnehmen. Die technisch zulässige Gesamtmasse des Fahrzeugs sowie die technisch zulässige Gesamtmasse auf der Achse dürfen nicht überschritten werden. Ausführliche Hinweise & Erläuterungen zur Gewichtsthematik und zur Konfiguration des Fahrzeugs finden Sie im Abschnitt Rechtliche Hinweise. Eine nähere Darstellung aller obligatorischen technischen Abhängigkeiten finden Sie in den Erläuterungen im Abschnitt Fußnoten.

# SERIENAUSSTATTUNGEN HYMER FREE BLUE EVOLUTION / CAMPUS

	Free 540 Blue Evolution	Free 600 Campus
<b>Chassis-/Gewichtsvarianten</b>		
Fiat Ducato 3,5 t - 2.2 Multijet - 103 KW/140 PS - Euro VI-E	●	—
Fiat Ducato 3,5 t - 2.2 Multijet - 103 KW/140 PS - Euro 6D Final	—	●
<b>Basis</b>		
Außenlackierung Sonderfarbe Sturmblau Metallic	●	—
6-Gang-Schaltgetriebe	●	●
90 l Kraftstofftank	●	●
19 l AdBlue-Tank	●	●
Außenspiegel elektrisch verstell-/beheizbar	●	●
Kühlergrill-Rahmen Schwarz Glanz	●	●
LED-Tagfahrlicht <sup>8)</sup>	●	●
Nebelscheinwerfer inkl. Abbiegelicht	●	●
Scheinwerfer mit schwarzem Rahmen	●	●
Skid-Plate Schwarz Glanz	●	●
Stoßfänger in Wagenfarbe lackiert	●	●
16" Leichtmetallräder (mattschwarz) mit Bereifung 225/75 R16	●	●
Automatische Klimaanlage mit Pollenfilter	●	●
Bordwerkzeug	●	●
Digitales Anzeigedisplay mit Bordcomputer	●	●
Elektrische Fensterheber Fahrerhaus	●	●
Fahrer- und Beifahrerairbag	●	●
Getränkehalter in der Mitte des Armaturenbretts	●	●
Gurtwarneinrichtung bei nicht angelegtem Sicherheitsgurt	●	●
Handschuhfach Beifahrerseite mit Deckel-Kühlfach für 1,5 Liter-Flasche	●	●
Koaxiale Lenkradverstellung	●	●
Lenkrad und Schaltknauf in Leder	●	●
Pannenset (Druckluftkompressor mit Zusatzventil)	●	●
DAB Radio- und Audiovorbereitung inkl. Hecklautsprecher	●	●
Sitzsockelverkleidung	●	●
Türablagekästen mit integrierter Flaschenaufnahme für 1,5 Liter-Flaschen	●	●
Zentralverriegelung mit Innenbetätigung und Funkfernbedienung	●	●
1x Doppel-USB Steckdose in Fahrerkabine	●	●
Außentemperaturanzeige	●	●
Elektronische Wegfahrsperrung	●	●
ESC mit Bremsassistent (HBA), ABS, ASR, LAC, MSR, Berganfahrassistent, Traction+, Seitenwindassistent, Trailer Stability Control, Post Collision Braking System	●	●
Hochlast ESP	●	●
Sensor für Wasser im Dieselmotorkraftstoff	●	●
Servolenkung	●	●
Start-Stop-System inkl. intelligenter Lichtmaschine	●	●
Tempomat	●	●
Pastell Campovolo Grau	—	●
Pastell Campovolo Grau	—	●
<b>Aufbau</b>		
Aufstelldach in Schwarz (Maxi-Doppelbett mit Dachhaube und elektrischer Verriegelung)	●	●
Markise mit Spezialadapter für das Aufstelldach, Gehäuse anthrazit, 300 x 250 cm	●	—
Designbeklebung Fenster Füllung Schwarz matt (vollflächige Folierung im Bereich der Fenster Seitenwand links und rechts)	●	●
Dunkel getönte Scheiben im Wohn-/Fahrgastraum	●	●
Elektrische Trittstufe	●	●
Erweiterbare Hecktürenöffnung	●	●
Optimale Wärme- und Geräuschisolierung durch 16mm geschlossenzelligem Polyethylen-Schaumstoff im Wandbereich und 23mm XPS-Dämmung im Dachbereich	●	●
Isolierter Fußboden	●	●
Schwarze Regenrinne über der Schiebetür mit integrierter LED-Beleuchtung	●	●
Dachlüfter 40 x 40 cm über Bad	●	●
Dachhaube 40 x 40 cm über Schlafraum	●	●



	Free 540 Blue Evolution	Free 600 Campus
Dachhaube 70 x 50 cm über Wohnraum	●	●
Ausstellfenster im Heck in Fahrtrichtung rechts inkl. Vedunkelungsrollo und Mückenschutz	●	●
Isolierte Aluminium-Rahmenfenster	●	●
Isoliertes Aluminium-Rahmenfenster im Bad	●	●
Markise mit Spezialadapter für das Aufstelldach, Gehäuse anthrazit, 375 x 250 cm	—	●
<b>Ausbau</b>		
Fahrer-/Beifahrersitz drehbar mit Armlehnen und Höhen- und Neigungsverstellung	●	●
Fahrer- und Beifahrersitz, Armlehnen und Sitzbank in Wohnraumstoff bezogen	●	●
Faltverdunkelung für Fahrerhaus	●	●
Verdunkelung Wohnraum mit Plissee und Mückenschutz	●	●
Fliegenschutzplissee für Schiebetür	●	●
Einhängbarer Tisch mit herausdrehbarer Vergrößerung	●	●
Fußbodenpodest mit großem Staufach	●	●
Gasflaschenstaufach für 2 Gasflaschen	●	●
Im Laufboden und Heckbett eingelassene Zurrösen zur idealen Befestigung	●	●
ISOFIX - Kindersitzbefestigung für Wohnraumsitzbank	●	●
Vertikal aufstellbarer Lattenrost	●	●
<b>Wohn- und Schlafrum &amp; Beleuchtung</b>		
Kaltschaummatratze für Heckbetten inkl. Komfort-Lattenrost	●	●
Seitenwandverkleidungen im Schlafrum mit hochwertiger, wärme- und geräuschkämmender Stoffkaschierung	●	●
Wohnwelt "HOME" (2 Kissen und Stofftasche)	●	●
Ambientebeleuchtung im Wohn- und Küchenbereich	●	●
LED-Beleuchtung	●	●
<b>Küche</b>		
Tiefe Schubladen mit hochwertigen Auszügen inkl. Selbsteinzug	●	●
Koch-Spül Kombination mit Glasabdeckung (2-Flammen-Gaskocher)	●	●
70 l Kompressorkühlschrank mit Doppelanschlag für beidseitiges Öffnen	●	—
90 l Kompressorkühlschrank (12 V oder 230 V) inkl. Gefrierfach mit hervorragender Kühlleistung und geräuscharmen Nachtmodus	—	●
Erweiterbare Arbeitsfläche in der Küche	—	●
<b>Badezimmer</b>		
Kompaktbad mit Tür	●	●
Duschbrausehalterung mit Saugfuß	●	●
Duschwanne mit rundum laufender Ablaufrinne	●	●
Kassettoilette mit Füllstandanzeige	●	●
Einlegeboden mit Korkoberfläche	●	●
Spiegelschrank	●	●
<b>Installation &amp; Technik</b>		
4 kW Warmluftheizung mit 10l Warmwasserboiler	●	●
LCD-Bedienteil für die Heizung	●	●
Innenraumtemperaturfühler	●	●
95 Ah AGM Wohnraumbatterie mit Ladegerät	●	●
230 V Außenanschluss mit FI-Schutzschalter für 230 V & 12 V	●	●
Trittstufenschalterschutzabdeckung	●	●
Abwassertank isoliert	●	●
Füllstandsanzeige für Frisch- und Abwassertank	●	●
100 l Frischwassertank innenliegend (20 l in Fahrstellung)	●	●
100 l Abwassertank (Unterflur montiert)	●	●
2 x 230 V / 1 x 12 V Zusatzsteckdosen	●	●
Ladebooster für sicheres Laden der Aufbauatterie während der Fahrt (bis zu 70 A)	●	●
<b>Multimedia</b>		
Fiat Infotainmentsystem mit 10" Touchscreen, integriertem Navigationssystem, DAB+, Apple Car Play, Google Android Auto inkl. Rückfahrkamera und Multifunktionslenkrad	●	●
<b>Textilien &amp; Dekore</b>		
Möbeldekor weiß	●	●
Stoffkombination Jandia	●	●

● Serienausstattung    ○ Sonderausstattung    ▲ Verpflichtend    △ Bei Veröffentlichung nicht bekannt  
◆ auf Wunsch (ohne Berechnung)    — Nicht möglich    □ Im Paket enthalten

# PAKETE HYMER FREE BLUE EVOLUTION / CAMPUS

	Preis € # inkl. 22% NOVA
<b>Fahrassistenz-Paket</b>	
Fahrassistenz-System (Notbremsassistent, passiver Spurhalteassistent, Fernlichtassistent, Verkehrsschilderererkennung, Licht- und Regensensor)	
Totwinkel-Assistent inkl. Querbewegungserkennung	825,-
Außenspiegel elektrisch anklappbar	215,-
<b>Paketpreis (inkl. MwSt.)</b>	<b>2 170,-</b>
<b>Mehrgewicht (kg)*</b>	<b>2.5</b>

- Serienausstattung   
 ○ Sonderausstattung   
 ▲ Verpflichtend   
 △ Bei Veröffentlichung nicht bekannt  
◆ auf Wunsch (ohne Berechnung)   
 — Nicht möglich   
 □ Im Paket enthalten



\* INFO

Der werkseitige Einbau von Sonderausstattung erhöht die tatsächliche Masse des Fahrzeugs und verringert die Nutzlast. Das angegebene Mehrgewicht für Pakete und Sonderausstattung weist das Mehrgewicht gegenüber der Serienausstattung des jeweiligen Modells bzw. Grundrisses aus. Das Gesamtgewicht der ausgewählten Sonderausstattung darf die in den Modellübersichten angegebene herstellerseitig festgelegte Masse für Sonderausstattung nicht überschreiten.

Hierbei handelt es sich um einen für jeden Typ und Grundriss ermittelten kalkulatorischen Wert, mit dem HYMER festlegt, wieviel Gewicht für werkseitig eingebaute Sonderausstattung maximal zur Verfügung steht. Ausführliche Hinweise und Erläuterungen zur Gewichtsthematik finden Sie im Abschnitt Rechtliche Hinweise.

# SONDERAUSSTATTUNG HYMER FREE BLUE EVOLUTION / CAMPUS

		Preis € # inkl. 22% NOVA <sup>a)</sup>	Free 540 Blue Evolution	Free 600 Campus	Mehrgewicht (kg)*
<b>Motorvarianten</b>					
Motorvariante 180 PS statt 140 PS (Aufpreis) <sup>4)</sup>			○	—	20
<b>Basis</b>					
V20420A	9G Wandlerautomatik (für 140PS-Motorisierung)	4 760,- #	○	○	35
V2007111	Anhängerkupplung abnehmbar	1 135,- #	○	○	28
V2077113	LED-Scheinwerfer <sup>8)</sup>	1 075,- #	○	○	0
V20391J	Windschutzscheibe beheizbar <sup>13)</sup>	335,- #	○	○	1
V2073512	16" Ganzjahresbereifung (mit Schneeflockensymbol)	535,- #	○	○	0
V20160J	Außenspiegel elektrisch anklappbar <sup>7)</sup>	215,- #	□	□	0
V2117011	Ablage für Smartphones inkl. wireless charging Funktion und Ladestandsanzeige <sup>10)</sup>	300,- #	○	○	0
V2009011	Armaturentafel mit alufarbenen Applikationen	135,- #	○	○	0
V2064511	Elektrische Parkbremse	535,- #	○	○	-9
V20855J	Sitzheizung für Fahrer- und Beifahrersitz, separat regulierbar	860,- #	○	○	0
V2103210	Standheizung programmierbar (für Motorvorwärmung und Scheibenenteisung) <sup>11)</sup>	1 730,- #	○	○	5
V2096512	Volldigitales Cockpit mit integriertem 7" Display	705,- #	○	○	0
V20330J	Park-Pilot - akustische Warnsignale bei Hindernissen im Heckbereich	420,- #	○	○	1
V2098510	Totwinkel-Assistent inkl. Querbewegungserkennung <sup>14)</sup>	825,- #	□	□	1
V2021024	18" Leichtmetallfelgen (schwarz) mit Ganzjahresbereifung (für Light-Chassis)	4 165,- #	○	○	32
V2021024	18" Leichtmetallfelgen (schwarz) mit Ganzjahresbereifung (für Maxi-Chassis/Automatikgetriebe)	4 165,- #	○	○	16
<b>Aufbau</b>					
V3028012	Ausstellfenster im Heck in Fahrtrichtung links inkl. Verdunkelungsrollo und Mückenschutz <sup>17)</sup>	420,-	○	○	4
V3005010	Backrack+ <sup>26)</sup>	945,- #	○	○	9
<b>Ausbau</b>					
V60230J	Raumtrennvorhang im Heckbereich	195,-	○	○	0
V30490J	2 Klappstühle und Tisch inkl. Befestigung	290,-	○	○	13
<b>Wohn- und Schlafräum &amp; Beleuchtung</b>					
V60280J	Bettenbau für Sitzgruppe inkl. Zusatzpolster <sup>15)</sup>	400,-	○	○	5
V60170J	Spannbettlaken nach Maß für Heckbetten individuell an Matratzenkonturen angepasst	200,-	○	○	1
<b>Installation &amp; Technik</b>					
V5028021	6 kW Diesel-Warmflurheizung mit 10l Warmwasserboiler, Höhenkit und 1.800 Watt Elektroheizstab	2 005,-	○	○	2
V5028110	Aufstelldachheizung - Wärmeunterbett 12 V (155 x 60 cm)	100,-	○	○	1
V5026013	Automatische Gasflaschenumschaltanlage mit Crash Sensor und EisEx	375,-	○	○	3
V50230J	Gassteckdose außen mit Absperrhahn	195,-	○	○	1
V5012511	Zweite Aufbauakku (95 Ah AGM) inkl. Zusatzlader 18 A <sup>19)</sup>	495,-	○	○	30
V5012513	HYMER-Smart-Battery-System (50 Ah LFP) inkl. Zusatzlader <sup>19)</sup>	1 200,-	○	○	10
V5012512	HYMER-Smart-Battery-System (150 Ah LFP) inkl. Zusatzlader <sup>19)</sup>	2 915,-	○	○	25
V5005010	Sicherheitssystem (Alarmanlage)	470,- #	○	○	2
V5002014	Abwassertank isoliert und beheizt	540,-	○	○	4
V5047010	Vorverkabelung Solaranlage	195,-	○	○	0.5
<b>Multimedia</b>					
V5073016	TV-Vorbereitung mit DVB-T Antenne (Aktiv) <sup>23)</sup>	295,-	○	○	2
V5054513	22" LED-TV mit integrierten Lautsprechern, Fernbedienung, DVD-Laufwerk <sup>24)</sup>	980,-	○	○	9
<b>Textilien &amp; Dekore</b>					
V602104011	Teppichboden Laguna	400,-	○	○	4
<b>Pakete</b>					
V8011521	Fahrassistenz-Paket	2 170,- #	○	○	2.5

● Serienausstattung    ○ Sonderausstattung    ▲ Verpflichtend    △ Bei Veröffentlichung nicht bekannt    Weitere Hinweise ab S. 41  
 ◆ auf Wunsch (ohne Berechnung)    — Nicht möglich    □ Im Paket enthalten



Der werkseitige Einbau von Sonderausstattung erhöht die tatsächliche Masse des Fahrzeugs und verringert die Nutzlast. Das angegebene Mehrgewicht für Pakete und Sonderausstattung weist das Mehrgewicht gegenüber der Serienausstattung des jeweiligen Modells bzw. Grundrisses aus. Das Gesamtgewicht der ausgewählten Sonderausstattung darf die in den Modellübersichten angegebene herstellereitig festgelegte Masse für Sonderausstattung nicht überschreiten. Hierbei handelt es sich um einen für jeden Typ und Grundriss ermittelten kalkulatorischen Wert, mit dem HYMER festlegt, wieviel Gewicht für werkseitig eingebaute Sonderausstattung maximal zur Verfügung steht. Ausführliche

Hinweise und Erläuterungen zur Gewichtsthematik finden Sie im Abschnitt Rechtliche Hinweise. Bei einer Auflastung erhöht sich die herstellereitig festgelegte Masse für Sonderausstattung. Die Erhöhung ergibt sich aus der höheren Nutzlast durch das alternative Fahrgestell. Hiervon sind das erhöhte Eigengewicht des alternativen Fahrgestells sowie insbesondere das Gewicht für ggf. verpflichtende schwerere Motorvarianten (z. B. 180 PS) abzuziehen. Eine nähere Darstellung aller obligatorischen technischen Abhängigkeiten finden Sie in den Erläuterungen zu den Fußnoten.



# PREISE UND TECHNISCHE DATEN HYMER FREE S



Free S 600	
Serien-Fahrgestell	Mercedes-Benz Sprinter 315 CDI
Antriebsart	Frontantrieb
kw (PS)	110 (150)
Abgasnorm	Euro VI-E
Reifengröße	225/75 R16 C
Länge / Breite / Höhe (cm)	593 / 206 / 278
Dachtyp	Aufstelldach O
Stehhöhe im Wohnbereich (cm)	200
Radstand (mm)	3924
Masse in fahrbereitem Zustand (-/+ 5%) (kg)*	2770 (2632 - 2909)*
Herstellerseitig festgelegte Masse für Sonderausstattung (kg)*	395
Technisch zulässige Gesamtmasse (kg)*	3500
Technisch zulässige Anhängelast (kg)*	2000 <sup>2)</sup>
Zugelassene Sitzplätze (einschließlich Fahrer)*	4 <sup>3)</sup>
Bettenmaß Heck L x B (cm)	195 x 135
Bettenmaß Mitte L x B (cm)	171 x 92 - 69 O
Bettenmaß Aufstelldach L x B (cm)	200 x 122 O
Schlafplätze	2 - 4 O
Kühlschrankvolumen (davon Gefrierfach) (l)	90 (6,5)
Serienheizung	Warmluft, 4 kW
Stauraum für Gasflaschen (in Füllgewicht)	1x 5kg 1x 11kg
Frischwassertankkapazität gesamt (l)	110
Frischwassertank bei Fahrbefüllung (l)	20
Warmwassertank (l)	Gasboiler 11 l
Abwassertank (l)	85
Aufbaubatterie Serie	95 Ah (AGM)
Steckdosen 230 V / 12 V / USB	2 / 1 / 1

- Serienausstattung    
  Sonderausstattung    
  Verpflichtend    
  Bei Veröffentlichung nicht bekannt  
 auf Wunsch (ohne Berechnung)    
 Nicht möglich    
 Im Paket enthalten



**\* INFO**  
 Bei der angegebenen Masse in fahrbereitem Zustand handelt es sich um einen im Typgenehmigungsverfahren festgelegten Standardwert. Aufgrund von Fertigungstoleranzen kann die real gewogene Masse in fahrbereitem Zustand vom oben angegebenen Wert abweichen. Abweichungen von bis zu  $\pm 5\%$  der Masse in fahrbereitem Zustand sind rechtlich zulässig und möglich. Die zulässige Spanne in Kilogramm ist im Klammerzusatz hinter der Masse in fahrbereitem Zustand angegeben. Bei der herstellerseitig festgelegten Masse für Sonderausstattung handelt es sich um einen für jeden Typ und Grundriss ermittelten kalkulatorischen Wert, mit dem HYMER festlegt, wieviel Gewicht für werkseitig eingebaute Sonderausstattung maximal zur Verfügung steht. Die Begrenzung der Sonderausstattung soll gewährleisten, dass die Mindestnutzlast, d.h. die gesetzlich vorgeschriebene freie Masse für Gepäck und nachträglich eingebautes Zubehör, bei den von HYMER ausgelieferten Fahrzeugen auch tatsächlich für die Zuladung

zur Verfügung steht. Das reale Gewicht Ihres Fahrzeugs ab Werk kann erst bei Wiegung am Bandende ermittelt werden. Sollte die Wiegung im Ausnahmefall ergeben, dass die tatsächliche Zuladungsmöglichkeit trotz der Begrenzung der Sonderausstattung die Mindestnutzlast wegen einer zulässigen Gewichtsabweichung nach oben unterschreitet, werden wir vor einer Auslieferung des Fahrzeugs gemeinsam mit Ihrem Handelspartner und Ihnen prüfen, ob wir bspw. das Fahrzeug auflasten, Sitzplätze reduzieren oder Sonderausstattung herausnehmen. Die technisch zulässige Gesamtmasse des Fahrzeugs sowie die technisch zulässige Gesamtmasse auf der Achse dürfen nicht überschritten werden. Ausführliche Hinweise & Erläuterungen zur Gewichtsthematik und zur Konfiguration des Fahrzeugs finden Sie im Abschnitt Rechtliche Hinweise. Eine nähere Darstellung aller obligatorischen technischen Abhängigkeiten finden Sie in den Erläuterungen im Abschnitt Fußnoten.

# SERIENAUSSTATTUNGEN HYMER FREE S

<b>Chassis-/Gewichtsvarianten</b>	
Mercedes-Benz Sprinter 3,5 t - 315 CDI - 110 KW/150 PS - Euro VI-E	●
<b>Basis</b>	
Außenfarbe Arktikweiß	●
6-Gang-Schaltgetriebe ECO Gear	●
65 l Kraftstofftank	●
22 l AdBlue Tank	●
Adaptives Bremslicht	●
Automatische Fahrlichtsteuerung	●
Halogen-Scheinwerfer H7 in Klarglastechnik	●
Komfortfahrwerk (Schwingungstilger, Stabilisatoren, Stoßdämpfer)	●
Leuchtweitenregulierung	●
Motorraumdämmung zur Geräuschkürzung	●
Seitenblinker in Außenspiegel	●
Tagfahrlicht in Scheinwerfern integriert	●
Windschutzscheibe aus Verbundglas	●
16" Stahlfelgen (silber) mit Radnabenabdeckung und Ganzjahresbereifung	●
Außentemperaturanzeige	●
ECO-Start-Stop-Funktion	●
Elektrische Fensterheber Fahrerhaus	●
Elektrische Parkbremse	●
Elektronische Wegfahrsperrung	●
Fahrer- und Beifahrerairbag	●
Gurtwarneinrichtung bei nicht angelegtem Sicherheitsgurt	●
Haltegriff für Einstieg Schiebetür	●
Keyless Start (Start-Stop-Taste für komfortablen Motorstart)	●
Lenkrad neigungs- und höhenverstellbar	●
Sonnenblende für Fahrer und Beifahrer schwenkbar	●
Warmluft-Zusatzheizung elektrisch	●
Zentralverriegelung mit Funk-Fernbedienung	●
Berganfahrhilfe	●
ESP mit Bremsassistent (BAS), ABS, ASR, EBV	●
Seitenwindassistent	●
Servolenkung	●
Vorbereitung Anhängerkupplung	●
<b>Aufbau</b>	
Designbeklebung Fenster Füllung Carbon (vollflächige Folierung im Bereich der Fenster Hecktüren)	●
Elektrische Trittstufe	●
Optimale Wärme- und Geräuschisolierung durch 16mm geschlossenzelligem Polyethylen-Schaumstoff im Wandbereich und 23mm XPS-Dämmung im Dachbereich	●
Isolierter Fußboden	●
Dunkel getönte Scheiben im Wohn-/Fahrgastraum	●
Dachhaube 28 x 28 cm über Bad	●
Dachhaube 40 x 40 cm über Schlafraum	●
Dachhaube 70 x 50 cm über Wohnraum	●
Isolierte Aluminium-Rahmenfenster	●
<b>Ausbau</b>	
Fahrer- und Beifahrersitz, Armlehnen und Sitzbank in Wohnraumstoff bezogen	●
Mercedes-Benz Komfortsitz in Wohnraumstoff, dreh-/höhen- und neigungsverstellbar mit 2 Armlehnen und Integraloptik	●
Einhängbarer Tisch mit herausdrehbarer Vergrößerung	●
Faltverdunklung Frontscheibe & Verdunklung Seitenscheiben Fahrerhaus magnetisch	●
Fliegenschutzplissee für Schiebetür	●
Gasflaschenstauraum für 2 Gasflaschen	●
Ausziehbarer Bettenaufstieg inkl. Laderaumabtrennung	●
Im Laufboden und Heckbett eingelassene Zurrösen zur idealen Befestigung	●
Verdunkelung Wohnraum mit Plissee und Mückenschutz	●
Vertikal aufstellbarer Lattenrost	●
<b>Wohn- und Schlafraum &amp; Beleuchtung</b>	
Seitenwandverkleidungen im Schlafraum mit hochwertiger, wärme- und geräuschkämmender Stoffkaschierung	●
Ambientebeleuchtung im Wohn-, Küchen- und Schlafbereich	●
LED-Beleuchtung	●

<b>Küche</b>	
Tiefe Schubladen mit hochwertigen Auszügen inkl. Selbsteinzug	●
90 l Kompressorkühlschrank (12 V oder 230 V) inkl. Gefrierfach mit hervorragender Kühlleistung und geräuscharmen Nachtmodus	●
Erweiterbare Arbeitsfläche in der Küche	●
Koch-Spül Kombination mit Glasabdeckung (2-Flammen-Gaskocher)	●
<b>Badezimmer</b>	
Duschbrausehalterung mit Saugfuß	●
Duschwanne mit rundum laufender Ablaufrinne	●
Kassettoilette mit Füllstandanzeige	●
Kompaktbad mit Tür	●
Spiegelschrank	●
<b>Installation &amp; Technik</b>	
4 kW Warmluftheizung mit 10l Warmwasserboiler	●
Innenraumtemperaturfühler	●
LCD-Bedienteil für die Heizung	●
95 Ah AGM Wohnraumbatterie mit Ladegerät	●
230 V Außenanschluss mit FI-Schutzschalter für 230 V & 12 V	●
110 l Frischwassertank innenliegend (20 l in Fahrstellung)	●
85 l Abwassertank (Unterflur montiert)	●
Elektrische Abwassertankentleerung mit Bedienung an der Sitzgruppe	●
Füllstandsanzeige für Frisch- und Abwassertank	●
Ladebooster für sicheres Laden der Aufbaubatterie während der Fahrt (bis zu 70 A)	●
<b>Textilien &amp; Dekore</b>	
Möbeldekor Grand Oak	●
Stoffkombination Palm Black	●

# PAKETE HYMER FREE S

	Paket	Ready to camp Paket (Felgen Silber)	Ready to camp Paket (Felgen Schwarz)
Faltverdunkelung für Fahrerhaus		x	x
16" Leichtmetallräder (silber) mit Ganzjahresbereifung		x	
1 x 230 V / 2 x USB Zusatzsteckdosen		x	x
Wohnwelt "HOME" (2 Kissen und Stofftasche)		x	x
16" Leichtmetallräder (schwarz) mit Ganzjahresbereifung			x
Summe Paket €		2 335,-	2 335,-
Paketpreis (inkl. MwSt.) €		2 130,-	2 130,-
Sie sparen €		205,-	205,-
Mehrgewicht (kg)*		11	11

	Preis € # inkl. 25% NOVA
<b>Chassis Paket</b>	
Halbautomatische Klimaanlage TEMPMATIC	
Außenspiegel elektrisch verstell-/beheizbar	
Vorrüstung DAB Radio	
92 l Kraftstofftank	
Paketpreis (inkl. MwSt.)	3 170,-
Mehrgewicht (kg)*	41

	Preis € # inkl. 25% NOVA
<b>Style Paket</b>	
Stoßfänger und Kühlergrillrahmen in Wagenfarbe lackiert	
Kühlergrill Chrom	
Paketpreis (inkl. MwSt.)	985,-
Mehrgewicht (kg)*	0

	Preis € # inkl. 25% NOVA
<b>Fahrerassistenz Paket</b>	
Aktiver Spurhalte-Assistent	
Aufmerksamkeits-Assistent	
Fernlicht-Assistent	
Verkehrszeichen-Assistent	
Windschutzscheibe beheizbar	
Wärmedämmendes Glas mit Bandfilter an der Frontscheibe	
Paketpreis (inkl. MwSt.)	2 425,-
Mehrgewicht (kg)*	0

- Serienausstattung    ○ Sonderausstattung    ▲ Verpflichtend    △ Bei Veröffentlichung nicht bekannt
- ◆ auf Wunsch (ohne Berechnung)    — Nicht möglich    □ Im Paket enthalten



Der werkseitige Einbau von Sonderausstattung erhöht die tatsächliche Masse des Fahrzeugs und verringert die Nutzlast. Das angegebene Mehrgewicht für Pakete und Sonderausstattung weist das Mehrgewicht gegenüber der Serienausstattung des jeweiligen Modells bzw. Grundrisses aus. Das Gesamtgewicht der ausgewählten Sonderausstattung darf die in den Modellübersichten angegebene herstellereitig festgelegte Masse für Sonderausstattung nicht überschreiten.

Hierbei handelt es sich um einen für jeden Typ und Grundriss ermittelten kalkulatorischen Wert, mit dem HYMER festlegt, wieviel Gewicht für werkseitig eingebaute Sonderausstattung maximal zur Verfügung steht. Ausführliche Hinweise und Erläuterungen zur Gewichtsthematik finden Sie im Abschnitt Rechtliche Hinweise.



# SONDERAUSSTATTUNG HYMER FREE S

		Preis € # inkl. 25% NOVA <sup>a)</sup>	Free S 600	Mehrgewicht (kg)*
<b>Chassis-/Gewichtsvarianten</b>				
	Mercedes-Benz Sprinter 3,5 t - 317 CDI - 125 KW/170 PS - Euro VI-E		○	0
<b>Basis</b>				
V20250137	Pastell Stahl-Blau	720,- #	○	0
V20250143	Pastell Blau-Grau	720,- #	○	0
V20250140	Pastell Jupiter-Rot	720,- #	○	0
V20250161	Pastell Kieselgrau	720,- #	○	0
V20250115	Pastell Schwarzgrau	720,- #	○	0
V20250119	Metallic Obsidian-Schwarz	2 180,- #	○	0
V20250136	Metallic Cavansit-Blau	2 180,- #	○	0
V20250144	Metallic Tenorit Grau	2 180,- #	○	0
V20250146	Metallic Iridium Silber	2 180,- #	○	0
V20420A	Automatikgetriebe 9G-TRONIC inkl. Hold-Funktion	3 400,- #	○	30
V2007111	Anhängerkupplung Kugelkopf abnehmbar (max. 2,0 t)	2 060,- #	○	27
V20160J	Außenspiegel elektrisch anklappbar	110,- #	○	0
V2077113	LED-High-Performance-Scheinwerfer	2 425,- #	○	2
V2062111	Nebelscheinwerfer mit Abbiegelicht	355,- #	○	0
V2021027	16" Leichtmetallräder (silber) mit Ganzjahresbereifung	1 450,- #	□	4
V2021027	16" Leichtmetallräder (schwarz) mit Ganzjahresbereifung	1 450,- #	□	4
V2117011	Ablage für Smartphones inkl. wireless charging Funktion und Ladestandsanzeige <sup>27)</sup>	270,- #	○	2
V2054512	Lederlenkrad und Lederschaltthebel (bei Schaltgetriebe)	355,- #	○	0
V2054511	Lederlenkrad (bei Automatikgetriebe)	305,- #	○	0
V2050010	Vollautomatische Klimaanlage THERMOTRONIC inkl. Regensensor (Aufpreis zu halbautomatischen Klimaanlage)	790,- #	○	1
V2103210	Warmwasser-Zusatzheizung (Standheizung Fahrerhaus)	1 330,- #	○	7
V2103211	Funkfernbedienung für Warmwasser-Zusatzheizung	595,- #	○	0
V2116010	Ladepaket Instrumententafel mit 2 x USB-C Stecker 5V / 1x 12V-Steckdose	170,- #	○	0
V2049813	Offene Ablage Cockpit Beifahrerseite	170,- #	○	0
V20855J	Sitzheizung und Lordosenstütze für Mercedes Benz Originalsitze	875,- #	○	2
V2113010	Wet Wiper System (Scheibenwischer mit integ. Spritzdüse) <sup>28)</sup>	120,- #	○	0
V21055J	Zuheizer (unterstützt die Heizung beim Erwärmen des Fahrzeugs) <sup>29)</sup>	1 035,- #	○	8
V2098010	Tempomat inkl. Lenkrad-Multifunktionstasten	485,- #	○	0
V2098013	Aktiver Abstands-Assistent DISTRONIC PLUS inkl. Lenkrad-Multifunktionstasten <sup>30) 31)</sup>	1 570,- #	○	0
V2098510	Totwinkel-Assistent <sup>14) 32)</sup>	770,- #	○	0
<b>Aufbau</b>				
V30522120	Markise mit Adapter, Gehäuse anthrazit, 325 x 250 cm	1 100,-	○	24
V30522110	Markise mit Spezialadapter für das Aufsteldach, Gehäuse anthrazit, 300 x 250 cm	1 000,-	○	32
V3016010	Aufsteldach in Weiß (Maxi-Doppelbett mit Schlafkomfortsystem)	4 530,-	○	120
V3016010	Aufsteldach in Wagenfarbe (Maxi-Doppelbett mit Schlafkomfortsystem)	5 030,-	○	120
V3028012	Ausstellfenster im Heck in Fahrtrichtung links inkl. Verdunkelungsrollo und Mückenschutz <sup>17)</sup>	420,-	○	4
V3011012	Dachlüfter 70 x 50 cm, doppelt verglast (im Schlafbereich) <sup>16)</sup>	495,-	○	5
V7003216	Designbeklebung Fenster Füllung Carbon (vollflächige Folierung im Bereich der Fenster Seitenwand links und rechts)	915,- #	○	1
<b>Ausbau</b>				
V4044016	Freistehender Tisch inkl. Loungepolster <sup>33)</sup>	195,-	○	0
V30490J	2 Klappstühle und Tisch inkl. Befestigung	290,-	○	13
V6001015	Faltverdunkelung für Fahrerhaus	595,-	□	7.5
V60230J	Raumtrennvorhang im Heckbereich	195,-	○	0
V3037510	ISOFIX - Kindersitzbefestigung für Wohnraumsitzbank <sup>18)</sup>	315,- #	○	3.5
<b>Wohn- und Schlafraum &amp; Beleuchtung</b>				
V60280J	Bettenbau für Sitzgruppe inkl. Zusatzpolster <sup>15)</sup>	400,-	○	5
V60170J	Spannbettlaken nach Maß für Heckbetten individuell an Matratzenkonturen angepasst	200,-	○	1
V8037011	Wohnwelt "HOME" (2 Kissen und Stofftasche)	95,-	□	2



Der werkseitige Einbau von Sonderausstattung erhöht die tatsächliche Masse des Fahrzeugs und verringert die Nutzlast. Das angegebene Mehrgewicht für Pakete und Sonderausstattung weist das Mehrgewicht gegenüber der Serienausstattung des jeweiligen Modells bzw. Grundrisses aus. Das Gesamtgewicht der ausgewählten Sonderausstattung darf die in den Modellübersichten angegebene herstellereitig festgelegte Masse für Sonderausstattung nicht überschreiten. Hierbei handelt es sich um einen für jeden Typ und Grundriss ermittelten kalkulatorischen Wert, mit dem HYMER festlegt, wieviel Gewicht für werkseitig eingebaute Sonderausstattung maximal zur Verfügung steht. Ausführliche

Hinweise und Erläuterungen zur Gewichtsthematik finden Sie im Abschnitt Rechtliche Hinweise. Bei einer Auflastung erhöht sich die herstellereitig festgelegte Masse für Sonderausstattung. Die Erhöhung ergibt sich aus der höheren Nutzlast durch das alternative Fahrgestell. Hiervon sind das erhöhte Eigengewicht des alternativen Fahrgestells sowie insbesondere das Gewicht für ggf. verpflichtende schwerere Motorvarianten (z. B. 180 PS) abzuziehen. Eine nähere Darstellung aller obligatorischen technischen Abhängigkeiten finden Sie in den Erläuterungen zu den Fußnoten.

		Preis € # inkl. 25% NOVA <sup>a)</sup>	Free S 600	Mehrgewicht (kg)*
<b>Badezimmer</b>				
V40210J	Einlegeboden mit Korkoberfläche	120,-	○	2
<b>Installation &amp; Technik</b>				
V5028021	6 kW Diesel-Warmluftheizung mit 10l Warmwasserboiler, Höhenkit und 1.800 Watt Elektroheizstab <sup>29)</sup>	2 005,-	○	2
V5028110	Aufstelldachheizung - Wärmeunterbett 12 V (155 x 60 cm)	100,-	○	1
V5026013	Automatische Gasflaschenumschaltanlage mit Crash Sensor und EisEx	375,-	○	3
V50230J	Gassteckdose außen mit Absperrhahn	195,-	○	1
V5012511	Zweite Aufbaubatterie (95 Ah AGM) inkl. Zusatzlader 18 A	495,-	○	30
V5012513	HYMER-Smart-Battery-System (50 Ah LFP) inkl. Zusatzlader	1 200,-	○	10
V5012512	HYMER-Smart-Battery-System (150 Ah LFP) inkl. Zusatzlader	2 915,-	○	25
V5002014	Abwassertank isoliert und beheizt	540,-	○	4
V5047010	Vorverkabelung Solaranlage	195,-	○	0.5
<b>Multimedia</b>				
V2067026	MBUX 10,25" Multimedia System inkl. Navigation mit Lenkrad-Multifunktionstasten, DAB+, Touchscreen	3 155,- #	○	7
V2075012	Rückfahrkamera für MBUX	610,- #	○	2
V8035010	Park-Paket mit Rückfahrkamera <sup>34)</sup>	1 570,- #	○	2
V8035011	Park-Paket mit 360° Kamera <sup>35)</sup>	2 180,- #	○	2
V5073016	TV-Vorbereitung mit DVB-T Antenne (Aktiv) <sup>23)</sup>	295,-	○	2
V5054513	22" LED-TV mit integrierten Lautsprechern, Fernbedienung, DVD-Laufwerk <sup>24)</sup>	980,-	○	9
<b>Textilien &amp; Dekore</b>				
V100704096	Stoffkombination Denver <sup>36)</sup>	500,-	○	0
V100704097	Stoffkombination Korfu <sup>36)</sup>	500,-	○	0
V100704131	Stoffkombination Jandia <sup>36)</sup>	500,-	○	0
V100704090	Lederausstattung Grigio <sup>36)</sup>	2 815,-	○	6.5
V602104011	Teppichboden Laguna	400,-	○	4
<b>Pakete</b>				
V8036013	Chassis Paket	3 170,- #	○	41
V8038010	Ready to camp Paket (Felgen Silber)	2 130,- #	○	11
V8038010	Ready to camp Paket (Felgen Schwarz)	2 130,- #	○	11
V8028917	Style Paket <sup>37)</sup>	985,- #	○	0
V8011516	Fahrassistenz Paket <sup>38)</sup>	2 425,- #	○	0

● Serienausstattung    ○ Sonderausstattung    ▲ Verpflichtend    △ Bei Veröffentlichung nicht bekannt    Weitere Hinweise ab S. 41  
 ◆ auf Wunsch (ohne Berechnung)    — Nicht möglich    □ Im Paket enthalten



Der werkseitige Einbau von Sonderausstattung erhöht die tatsächliche Masse des Fahrzeugs und verringert die Nutzlast. Das angegebene Mehrgewicht für Pakete und Sonderausstattung weist das Mehrgewicht gegenüber der Serienausstattung des jeweiligen Modells bzw. Grundrisses aus. Das Gesamtgewicht der ausgewählten Sonderausstattung darf die in den Modellübersichten angegebene herstellereitig festgelegte Masse für Sonderausstattung nicht überschreiten. Hierbei handelt es sich um einen für jeden Typ und Grundriss ermittelten kalkulatorischen Wert, mit dem HYMER festlegt, wieviel Gewicht für werkseitig eingebaute Sonderausstattung maximal zur Verfügung steht. Ausführliche

Hinweise und Erläuterungen zur Gewichtsthematik finden Sie im Abschnitt Rechtliche Hinweise. Bei einer Auflastung erhöht sich die herstellereitig festgelegte Masse für Sonderausstattung. Die Erhöhung ergibt sich aus der höheren Nutzlast durch das alternative Fahrgestell. Hiervon sind das erhöhte Eigengewicht des alternativen Fahrgestells sowie insbesondere das Gewicht für ggf. verpflichtende schwerere Motorvarianten (z. B. 180 PS) abzuziehen. Eine nähere Darstellung aller obligatorischen technischen Abhängigkeiten finden Sie in den Erläuterungen zu den Fußnoten.

# PREISE UND TECHNISCHE DATEN HYMER FREE S BLUE EVOLUTION / CAMPUS



	Free S 600 Blue Evolution	Free S 600 Campus
Serien-Fahrgestell	Mercedes-Benz Sprinter 317 CDI	Mercedes-Benz Sprinter 317 CDI
Antriebsart	Frontantrieb	Frontantrieb
kw (PS)	125 (170)	125 (170)
Abgasnorm	Euro VI-E	Euro VI-E
Reifengröße	225/75 R16 C	225/75 R16 C
Länge / Breite / Höhe (cm)	593 / 206 / 278	593 / 206 / 278
Dachtyp	Aufstelddach	Aufstelddach
Stehhöhe im Wohnbereich (cm)	200	200
Radstand (mm)	3924	3924
Masse in fahrbereitem Zustand (-/+ 5%) (kg)*	3010 (2860 - 3161)*	3010 (2860 - 3161)*
Herstellerseitig festgelegte Masse für Sonderausstattung (kg)*	155	155
Technisch zulässige Gesamtmasse (kg)*	3500	3500
Technisch zulässige Anhängelast (kg)*	2000 <sup>2)</sup>	2000 <sup>2)</sup>
Zugelassene Sitzplätze (einschließlich Fahrer)*	4 <sup>3)</sup>	4 <sup>3)</sup>
Bettenmaß Heck L x B (cm)	195 x 135	195 x 135
Bettenmaß Mitte L x B (cm)	171 x 92 - 69 ○	171 x 92 - 69 ○
Bettenmaß Aufstelddach L x B (cm)	200 x 122	200 x 122
Schlafplätze	4	4
Kühlschrankschrankvolumen (davon Gefrierfach) (l)	90 (6,5)	90 (6,5)
Serienheizung	Warmluft, 4 kW	Warmluft, 4 kW
Stauraum für Gasflaschen (in Füllgewicht)	1x 5kg 1x 11kg	1x 5kg 1x 11kg
Frischwassertankkapazität gesamt (l)	110	110
Frischwassertank bei Fahrbefüllung (l)	20	20
Warmwassertank (l)	Gasboiler 11 l	Gasboiler 11 l
Abwassertank (l)	85	85
Aufbaubatterie Serie	95 Ah (AGM)	95 Ah (AGM)
Steckdosen 230 V / 12 V / USB	2 / 1 / 1	2 / 1 / 1

- Serienausstattung      ○ Sonderausstattung      ▲ Verpflichtend      △ Bei Veröffentlichung nicht bekannt  
◆ auf Wunsch (ohne Berechnung)      — Nicht möglich      □ Im Paket enthalten



\* INFO

Bei der angegebenen Masse in fahrbereitem Zustand handelt es sich um einen im Typgenehmigungsverfahren festgelegten Standardwert. Aufgrund von Fertigungstoleranzen kann die real gewogene Masse in fahrbereitem Zustand vom oben angegebenen Wert abweichen. Abweichungen von bis zu ± 5 % der Masse in fahrbereitem Zustand sind rechtlich zulässig und möglich. Die zulässige Spanne in Kilogramm ist im Klammerzusatz hinter der Masse in fahrbereitem Zustand angegeben. Bei der herstellerseitig festgelegten Masse für Sonderausstattung handelt es sich um einen für jeden Typ und Grundriss ermittelten kalkulatorischen Wert, mit dem HYMER festlegt, wieviel Gewicht für werkseitig eingebaute Sonderausstattung maximal zur Verfügung steht. Die Begrenzung der Sonderausstattung soll gewährleisten, dass die Mindestnutzlast, d.h. die gesetzlich vorgeschriebene freie Masse für Gepäck und nachträglich eingebautes Zubehör, bei den von HYMER ausgelieferten Fahrzeugen auch tatsächlich für die Zuladung

zur Verfügung steht. Das reale Gewicht Ihres Fahrzeugs ab Werk kann erst bei Wiegung am Bandende ermittelt werden. Sollte die Wiegung im Ausnahmefall ergeben, dass die tatsächliche Zuladungsmöglichkeit trotz der Begrenzung der Sonderausstattung die Mindestnutzlast wegen einer zulässigen Gewichtsabweichung nach oben unterschreitet, werden wir vor einer Auslieferung des Fahrzeugs gemeinsam mit Ihrem Handelspartner und Ihnen prüfen, ob wir bspw. das Fahrzeug auflasten, Sitzplätze reduzieren oder Sonderausstattung herausnehmen. Die technisch zulässige Gesamtmasse des Fahrzeugs sowie die technisch zulässige Gesamtmasse auf der Achse dürfen nicht überschritten werden. Ausführliche Hinweise & Erläuterungen zur Gewichtsthematik und zur Konfiguration des Fahrzeugs finden Sie im Abschnitt Rechtliche Hinweise. Eine nähere Darstellung aller obligatorischen technischen Abhängigkeiten finden Sie in den Erläuterungen im Abschnitt Fußnoten.

# SERIENAUSSTATTUNGEN HYMER FREE S BLUE EVOLUTION / CAMPUS

Free S 600 Blue Evolution  
Free S 600 Campus

Chassis	Free S 600 Blue Evolution	Free S 600 Campus
Mercedes-Benz Sprinter 3,5 t - 317 CDI - 125 KW/170 PS - Euro VI-E	●	●
<b>Basis</b>		
Außenfarbe Capriblau	●	—
Automatikgetriebe 9G-TRONIC inkl. Hold-Funktion	●	●
92 l Kraftstofftank	●	●
Adaptives Bremslicht	●	●
Außenspiegel elektrisch verstell-/beheizbar	●	●
Halbautomatische Klimaanlage TEMPATIC	●	●
Halogen-Scheinwerfer H7 in Klarglastechnik	●	●
Komfortfahrwerk (Schwingungstilger, Stabilisatoren, Stoßdämpfer)	●	●
Kühlergrill Chrom	●	●
Leuchtweitenregulierung	●	●
Motorraumdämmung zur Geräuschkürzung	●	●
Seitenblinker in Außenspiegel	●	●
Tagfahrlicht in Scheinwerfern integriert	●	●
Windschutzscheibe aus Verbundglas	●	●
16" Leichtmetallräder (schwarz) mit Ganzjahresbereifung	●	●
Außentemperaturanzeige	●	●
ECO-Start-Stop-Funktion	●	●
Elektrische Fensterheber Fahrerhaus	●	●
Elektrische Parkbremse	●	●
Elektronische Wegfahrsperrung	●	●
Fahrer- und Beifahrerairbag	●	●
Gurtwarneinrichtung bei nicht angelegtem Sicherheitsgurt	●	●
Haltegriff für Einstieg Schiebetür	●	●
Keyless Start (Start-Stop-Taste für komfortablen Motorstart)	●	●
Lenkrad neigungs- und höhenverstellbar	●	●
Lederlenkrad (bei Automatikgetriebe)	●	●
Sonnenblende für Fahrer und Beifahrer schwenkbar	●	●
Warmluft-Zusatzheizung elektrisch	●	●
Vorbereitung Anhängerkupplung	●	●
Aktiver Abstands-Assistent DISTRONIC PLUS inkl. Lenkrad-Multifunktionstasten	●	●
Tempomat inkl. Lenkrad-Multifunktionstasten	●	●
Automatische Fahrlichtsteuerung	●	●
Berganfahrhilfe	●	●
ESP mit Bremsassistent (BAS), ABS, ASR, EBV	●	●
Seitenwindassistent	●	●
Servolenkung	●	●
Zentralverriegelung mit Funk-Fernbedienung	●	●
Pastell Blau-Grau	—	●
<b>Aufbau</b>		
Markise mit Spezialadapter für das Aufstelldach, Gehäuse anthrazit, 300 x 250 cm	●	●
Elektrische Trittstufe	●	●
Aufstelldach in Schwarz (Maxi-Doppelbett mit Schlafkomfortsystem)	●	—
Optimale Wärme- und Geräuschisolierung durch 16mm geschlossenzelligem Polyethylen-Schaumstoff im Wandbereich und 23mm XPS-Dämmung im Dachbereich	●	●
Isolierter Fußboden	●	●
Dunkel getönte Scheiben im Wohn-/Fahrgastraum	●	●
Dachhaube 28 x 28 cm über Bad	●	●
Dachhaube 40 x 40 cm über Schlafraum	●	●
Isolierte Aluminium-Rahmenfenster	●	●
Aufstelldach in Schwarz (Maxi-Doppelbett mit Dachhaube und elektrischer Verriegelung)	●	—
Designbeklebung Fenster Füllung Schwarz matt (vollflächige Folierung im Bereich der Fenster Seitenwand links und rechts)	●	●
Aufstelldach in Wagenfarbe (Maxi-Doppelbett mit Schlafkomfortsystem)	—	●
<b>Ausbau</b>		
Fahrer- und Beifahrersitz, Armlehnen und Sitzbank in Wohnraumstoff bezogen	●	●



	Free S 600 Blue Evolution	Free S 600 Campus
Mercedes Benz Original Komfort-Sitz in Wohnraumstoff	●	●
Einhängbarer Tisch mit herausdrehbarer Vergrößerung	●	●
Fliegenschutzplissee für Schiebetür	●	●
Gasflaschenstaufach für 2 Gasflaschen	●	●
Ausziehbarer Bettenaufstieg inkl. Laderaumabtrennung	●	●
Im Laufboden und Heckbett eingelassene Zurrösen zur idealen Befestigung	●	●
Verdunkelung Wohnraum mit Plissee und Mückenschutz	●	●
Vertikal aufstellbarer Lattenrost	●	●
ISOFIX - Kindersitzbefestigung für Wohnraumsitzbank	●	●
Faltverdunkelung für Fahrerhaus	●	●
<b>Wohn- und Schlafrum &amp; Beleuchtung</b>		
Seitenwandverkleidungen im Schlafrum mit hochwertiger, wärme- und geräuschkämmender Stoffkaschierung	●	●
Ambientebeleuchtung im Wohn-, Küchen- und Schlafbereich	●	●
LED-Beleuchtung	●	●
Wohnwelt "HOME" (2 Kissen und Stofftasche)	●	●
<b>Küche</b>		
Tiefe Schubladen mit hochwertigen Auszügen inkl. Selbsteinzug	●	●
90 l Kompressorkühlschrank (12 V oder 230 V) inkl. Gefrierfach mit hervorragender Kühlleistung und geräuscharmen Nachtmodus	●	●
Erweiterbare Arbeitsfläche in der Küche	●	●
Koch-Spül Kombination mit Glasabdeckung (2-Flammen-Gaskocher)	●	●
<b>Badezimmer</b>		
Duschbrausehalterung mit Saugfuß	●	●
Duschwanne mit rundum laufender Ablaufrinne	●	●
Kassettoilette mit Füllstandanzeige	●	●
Kompaktbad mit Tür	●	●
Spiegelschrank	●	●
<b>Installation &amp; Technik</b>		
4 kW Warmluftheizung mit 10l Warmwasserboiler	●	●
Innenraumtemperaturfühler	●	●
LCD-Bedienteil für die Heizung	●	●
95 Ah AGM Wohnraumbatterie mit Ladegerät	●	●
Ladebooster für sicheres Laden der Aufbauabatterie während der Fahrt (bis zu 70 A)	●	●
230 V Außenanschluss mit FI-Schutzschalter für 230 V & 12 V	●	●
110 l Frischwassertank innenliegend (20 l in Fahrstellung)	●	●
85 l Abwassertank (Unterflur montiert)	●	●
Elektrische Abwassertankentleerung mit Bedienung an der Sitzgruppe	●	●
Füllstandsanzeige für Frisch- und Abwassertank	●	●
Abwassertank isoliert und beheizt	●	●
1 x 230 V / 2 x USB Zusatzsteckdosen	●	●
<b>Multimedia</b>		
Vorrüstung DAB Radio	●	●
MBUX 10,25" Multimedia System inkl. Navigation mit Lenkrad-Multifunktionstasten, DAB+, Touchscreen	●	●
Rückfahrkamera für MBUX	●	●
<b>Textilien &amp; Dekore</b>		
Möbeldekor weiß	●	●
Stoffkombination Jandia	●	●

# PAKETE HYMER FREE S BLUE EVOLUTION / CAMPUS

<b>Fahrassistenz Paket</b>		Preis €
		# inkl. 31%
		NOVA
Aktiver Spurhalte-Assistent		
Aufmerksamkeits-Assistent		
Fernlicht-Assistent		
Verkehrszeichen-Assistent		
Windschutzscheibe beheizbar		
Wärmedämmendes Glas mit Bandfilter an der Frontscheibe		
<b>Paketpreis (inkl. MwSt.)</b>		<b>2 525,-</b>
<b>Mehrgewicht (kg)*</b>		<b>0</b>

- Serienausstattung      ○ Sonderausstattung      ▲ Verpflichtend      △ Bei Veröffentlichung nicht bekannt
- ◆ auf Wunsch (ohne Berechnung)      — Nicht möglich      □ Im Paket enthalten



\* INFO

Der werkseitige Einbau von Sonderausstattung erhöht die tatsächliche Masse des Fahrzeugs und verringert die Nutzlast. Das angegebene Mehrgewicht für Pakete und Sonderausstattung weist das Mehrgewicht gegenüber der Serienausstattung des jeweiligen Modells bzw. Grundrisses aus. Das Gesamtgewicht der ausgewählten Sonderausstattung darf die in den Modellübersichten angegebene herstellereitig festgelegte Masse für Sonderausstattung nicht überschreiten.

Hierbei handelt es sich um einen für jeden Typ und Grundriss ermittelten kalkulatorischen Wert, mit dem HYMER festlegt, wieviel Gewicht für werkseitig eingebaute Sonderausstattung maximal zur Verfügung steht. Ausführliche Hinweise und Erläuterungen zur Gewichtsthematik finden Sie im Abschnitt Rechtliche Hinweise.

# SONDERAUSSTATTUNG HYMER FREE S BLUE EVOLUTION / CAMPUS

		Preis € # inkl. 31% NOVA <sup>a)</sup>	Free S 600 Blue Evolution	Free S 600 Campus	Mehrgewicht (kg)*
<b>Basis</b>					
V2007111	Anhängerkupplung Kugelkopf abnehmbar (max. 2,0 t)	2 145,- #	<input type="radio"/>	<input type="radio"/>	28
V20160J	Außenspiegel elektrisch anklappbar	115,- #	<input type="radio"/>	<input type="radio"/>	0
V2077113	LED-High-Performance-Scheinwerfer	2 525,- #	<input type="radio"/>	<input type="radio"/>	2
V2062111	Nebelscheinwerfer mit Abbiegelicht	370,- #	<input type="radio"/>	<input type="radio"/>	0
V2113010	Wet Wiper System (Scheibenwischer mit integ. Spritzdüse)	125,- #	<input type="radio"/>	<input type="radio"/>	0
V2103210	Warmwasser-Zusatzheizung (Standheizung Fahrerhaus)	1 385,- #	<input type="radio"/>	<input type="radio"/>	7
V2103211	Funkfernbedienung für Warmwasser-Zusatzheizung	620,- #	<input type="radio"/>	<input type="radio"/>	0
V21055J	Zuheizer (unterstützt die Heizung beim Erwärmen des Fahrzeugs)	1 080,- #	<input type="radio"/>	<input type="radio"/>	7
V2117011	Ablage für Smartphones inkl. wireless charging Funktion und Ladestandsanzeige	280,- #	<input type="radio"/>	<input type="radio"/>	2
V2116010	Ladepaket Instrumententafel mit 2 x USB-C Stecker 5V / 1x 12V-Steckdose	180,- #	<input type="radio"/>	<input type="radio"/>	0
V2049813	Offene Ablage Cockpit Beifahrerseite	180,- #	<input type="radio"/>	<input type="radio"/>	0
V20855J	Sitzheizung und Lordosenstütze für Mercedes Benz Originalsitze	915,- #	<input type="radio"/>	<input type="radio"/>	2
V2050010	Vollautomatische Klimaanlage THERMOTRONIC inkl. Regensensor (Aufpreis zu halbautomatischen Klimaanlage)	825,- #	<input type="radio"/>	<input type="radio"/>	1
V2098510	Totwinkel-Assistent <sup>14)</sup>	800,- #	<input type="radio"/>	<input type="radio"/>	0
<b>Aufbau</b>					
V3028012	Ausstellfenster im Heck in Fahrtrichtung links inkl. Verdunkelungsrollo und Mückenschutz <sup>17)</sup>	420,-	<input type="radio"/>	<input type="radio"/>	4
<b>Ausbau</b>					
V30490J	2 Klappstühle und Tisch inkl. Befestigung	290,-	<input type="radio"/>	<input type="radio"/>	13
V4044016	Freistehender Tisch inkl. Loungepolster <sup>33)</sup>	195,-	<input type="radio"/>	<input type="radio"/>	0
V60230J	Raumtrennvorhang im Heckbereich	195,-	<input type="radio"/>	<input type="radio"/>	0
V3065010	Tresor mit Schlüssel (Sitzkonsole Beifahrersitz)	355,-	<input type="radio"/>	—	10
<b>Wohn- und Schlafrum &amp; Beleuchtung</b>					
V60280J	Bettenbau für Sitzgruppe inkl. Zusatzpolster <sup>15)</sup>	400,-	<input type="radio"/>	<input type="radio"/>	5
V60170J	Spannbettlaken nach Maß für Heckbetten individuell an Matratzenkonturen angepasst	200,-	<input type="radio"/>	<input type="radio"/>	1
<b>Badezimmer</b>					
V40210J	Einlegeboden mit Korkoberfläche	120,-	<input type="radio"/>	<input type="radio"/>	2
<b>Installation &amp; Technik</b>					
V5028021	6 kW Diesel-Warmflurheizung mit 10l Warmwasserboiler, Höhenkit und 1.800 Watt Elektroheizstab	2 005,-	<input type="radio"/>	<input type="radio"/>	2
V5028110	Aufstelldachheizung - Wärmeunterbett 12 V (155 x 60 cm)	100,-	<input type="radio"/>	<input type="radio"/>	1
V5026013	Automatische Gasflaschenumschaltanlage mit Crash Sensor und EisEx	375,-	<input type="radio"/>	<input type="radio"/>	3
V50230J	Gassteckdose außen mit Absperrhahn	195,-	<input type="radio"/>	<input type="radio"/>	1
V5012511	Zweite Aufbaubatterie (95 Ah AGM) inkl. Zusatzlader 18 A	495,-	<input type="radio"/>	<input type="radio"/>	30
V5012513	HYMER-Smart-Battery-System (50 Ah LFP) inkl. Zusatzlader	1 200,-	<input type="radio"/>	<input type="radio"/>	10
V5012512	HYMER-Smart-Battery-System (150 Ah LFP) inkl. Zusatzlader	2 915,-	<input type="radio"/>	<input type="radio"/>	25
V5047010	Vorverkabelung Solaranlage	195,-	<input type="radio"/>	<input type="radio"/>	0.5
<b>Multimedia</b>					
V5073016	TV-Vorbereitung mit DVB-T Antenne (Aktiv) <sup>23)</sup>	295,-	<input type="radio"/>	<input type="radio"/>	2
V5054513	22" LED-TV mit integrierten Lautsprechern, Fernbedienung, DVD-Laufwerk <sup>24)</sup>	980,-	<input type="radio"/>	<input type="radio"/>	9
<b>Textilien &amp; Dekore</b>					
V602104011	Teppichboden Laguna	400,-	<input type="radio"/>	<input type="radio"/>	4
<b>Pakete</b>					
V8011516	Fahrassistenz Paket <sup>38)</sup>	2 525,- #	<input type="radio"/>	<input type="radio"/>	0

- Serienausstattung   
  Sonderausstattung   
  Verpflichtend   
  Bei Veröffentlichung nicht bekannt   
 Weitere Hinweise ab S. 41  
 auf Wunsch (ohne Berechnung)   
 — Nicht möglich   
 Im Paket enthalten



Der werkseitige Einbau von Sonderausstattung erhöht die tatsächliche Masse des Fahrzeugs und verringert die Nutzlast. Das angegebene Mehrgewicht für Pakete und Sonderausstattung weist das Mehrgewicht gegenüber der Serienausstattung des jeweiligen Modells bzw. Grundrisses aus. Das Gesamtgewicht der ausgewählten Sonderausstattung darf die in den Modellübersichten angegebene herstellereitig festgelegte Masse für Sonderausstattung nicht überschreiten. Hierbei handelt es sich um einen für jeden Typ und Grundriss ermittelten kalkulatorischen Wert, mit dem HYMER festlegt, wieviel Gewicht für werkseitig eingebaute Sonderausstattung maximal zur Verfügung steht. Ausführliche

Hinweise und Erläuterungen zur Gewichtsthematik finden Sie im Abschnitt Rechtliche Hinweise. Bei einer Auflastung erhöht sich die herstellereitig festgelegte Masse für Sonderausstattung. Die Erhöhung ergibt sich aus der höheren Nutzlast durch das alternative Fahrgestell. Hiervon sind das erhöhte Eigengewicht des alternativen Fahrgestells sowie insbesondere das Gewicht für ggf. verpflichtende schwerere Motorvarianten (z. B. 180 PS) abzuziehen. Eine nähere Darstellung aller obligatorischen technischen Abhängigkeiten finden Sie in den Erläuterungen zu den Fußnoten.

# PREISE UND TECHNISCHE DATEN HYMER CAMPER VANS FIAT



	Ayers Rock	Grand Canyon	Yosemite	Yellowstone
Serien-Fahrgestell	Fiat Ducato	Fiat Ducato	Fiat Ducato	Fiat Ducato
Antriebsart	Frontantrieb	Frontantrieb	Frontantrieb	Frontantrieb
kw (PS)	103 (140)	103 (140)	103 (140)	103 (140)
Reifengröße	215/70 R15 C	215/70 R15 C	215/70 R15 C	225/75 R16
Länge / Breite / Höhe (cm)	541 / 208 / 260 <sup>1)</sup>	599 / 208 / 260 <sup>1)</sup>	599 / 208 / 260 <sup>1)</sup>	636 / 208 / 260 <sup>1)</sup>
Dachtyp	Aufstelldach ○	Aufstelldach ○	Aufstelldach ○	Aufstelldach ○
Stehhöhe im Wohnbereich (cm)	190	190	190	190
Radstand (mm)	3450	4035	4035	4035
Masse in fahrbereitem Zustand (-/+ 5%) (kg)*	2827 (2686 - 2968)*	2915 (2769 - 3061)*	2900 (2755 - 3045)*	2990 (2841 - 3140)*
Herstellerseitig festgelegte Masse für Sonderausstattung (kg)*	338	250	265	156
Technisch zulässige Gesamtmasse (kg)*	3500	3500	3500	3500
Technisch zulässige Anhängelast (kg)*	2000 <sup>2)</sup>	2000 ○ / 2000 <sup>2)</sup>	2000 ○ / 2000 <sup>2)</sup>	2500 <sup>2)</sup>
Zugelassene Sitzplätze (einschließlich Fahrer)*	4 <sup>3)</sup>	4 <sup>3)</sup>	4 <sup>3)</sup>	4 <sup>3)</sup>
Bettenmaß Heck L x B (cm)	196 x 140 - 125	196 x 152 - 140	200 x 119 / 182 x 77	195 x 119 / 192 x 77
Bettenmaß Aufstelldach L x B (cm)	209 x 143 ○	209 x 143 ○	209 x 143 ○	209 x 143 ○
Schlafplätze	2 - 4 ○	2 - 4 ○	2 - 4 ○	2 - 4 ○
Kühlschrankvolumen (davon Gefrierfach) (l)	70 (7,5)	90 (6,5)	70 (7,5)	90 (6,5)
Serienheizung	Warmluft, 4 kW	Warmluft, 4 kW	Warmluft, 4 kW	Gas Warmluft, 6 kW
Stauraum für Gasflaschen (in Füllgewicht)	2x 11kg 1x 6kg ○	2x 11kg 1x 6kg ○	2x 11kg 1x 6kg ○	2x 11kg 1x 6kg ○
Frischwassertankkapazität gesamt (l)	110	110	110	110
Frischwassertank bei Fahrbefüllung (l)	20	20	20	20
Warmwassertank (l)	Gasboiler 11 l	Gasboiler 11 l	Gasboiler 11 l	Gasboiler 11 l
Abwassertank (l)	95	95	95	95
Steckdosen 230 V / 12 V / USB	5 / 1 / 6	5 / 1 / 6	5 / 1 / 6	5 / 1 / 6

- Serienausstattung      ○ Sonderausstattung      ▲ Verpflichtend      △ Bei Veröffentlichung nicht bekannt
- ◆ auf Wunsch (ohne Berechnung)      — Nicht möglich      □ Im Paket enthalten

## \* INFO

Bei der angegebenen Masse in fahrbereitem Zustand handelt es sich um einen im Typgenehmigungsverfahren festgelegten Standardwert. Aufgrund von Fertigungstoleranzen kann die real gewogene Masse in fahrbereitem Zustand vom oben angegebenen Wert abweichen. Abweichungen von bis zu ± 5 % der Masse in fahrbereitem Zustand sind rechtlich zulässig und möglich. Die zulässige Spanne in Kilogramm ist im Klammerzusatz hinter der Masse in fahrbereitem Zustand angegeben. Bei der herstellerseitig festgelegten Masse für Sonderausstattung handelt es sich um einen für jeden Typ und Grundriss ermittelten kalkulatorischen Wert, mit dem HYMER festlegt, wieviel Gewicht für werkseitig eingebaute Sonderausstattung maximal zur Verfügung steht. Die Begrenzung der Sonderausstattung soll gewährleisten, dass die Mindestnutzlast, d.h. die gesetzlich vorgeschriebene freie Masse für Gepäck und nachträglich eingebautes Zubehör, bei den von HYMER ausgelieferten Fahrzeugen auch tatsächlich für die Zuladung

zur Verfügung steht. Das reale Gewicht Ihres Fahrzeugs ab Werk kann erst bei Wiegung am Bandende ermittelt werden. Sollte die Wiegung im Ausnahmefall ergeben, dass die tatsächliche Zuladungsmöglichkeit trotz der Begrenzung der Sonderausstattung die Mindestnutzlast wegen einer zulässigen Gewichtsabweichung nach oben unterschreitet, werden wir vor einer Auslieferung des Fahrzeugs gemeinsam mit Ihrem Handelspartner und Ihnen prüfen, ob wir bspw. das Fahrzeug auflasten, Sitzplätze reduzieren oder Sonderausstattung herausnehmen. Die technisch zulässige Gesamtmasse des Fahrzeugs sowie die technisch zulässige Gesamtmasse auf der Achse dürfen nicht überschritten werden. Ausführliche Hinweise & Erläuterungen zur Gewichtsthematik und zur Konfiguration des Fahrzeugs finden Sie im Abschnitt Rechtliche Hinweise. Eine nähere Darstellung aller obligatorischen technischen Abhängigkeiten finden Sie in den Erläuterungen im Abschnitt Fußnoten.



# SERIENAUSSTATTUNGEN HYMER CAMPER VANS FIAT

	Ayers Rock	Grand Canyon	Yosemite	Yellowstone
<b>Chassis-/Gewichtsvarianten</b>				
Fiat Ducato 3,5 t - 2.2 Multijet - 103 KW/140 PS - Euro VI-E	●	—	—	●
Fiat Ducato 3,5 t - 2.2 Multijet - 103 KW/140 PS - Euro 6D Final	—	●	●	—
<b>Basis</b>				
Außenfarbe Weiß	●	●	●	●
6-Gang-Schaltgetriebe	●	●	●	●
75 l Kraftstofftank	●	●	●	●
19 l AdBlue-Tank	●	●	●	●
Elektrisch verstell- und beheizbare Außenspiegel	●	●	●	●
Elektrische Parkbremse	●	●	●	●
Elektronische Wegfahrsperrung	●	●	●	●
Tagfahrlicht in Scheinwerfern integriert	●	●	●	●
15" Stahlfelgen	●	●	●	—
Armaturentafel mit alufarbenen Applikationen	●	●	●	●
Bordwerkzeug	●	●	●	●
Digitales Anzeigedisplay mit Bordcomputer	●	●	●	●
Elektrische Fensterheber Fahrerhaus	●	●	●	●
Fahrer- und Beifahrerairbag	●	●	●	●
Getränkehalter in der Mitte des Armaturenbretts	●	●	●	●
Gurtwarneinrichtung bei nicht angelegtem Sicherheitsgurt	●	●	●	●
Handschuhfach Beifahrerseite mit Deckel-Kühlfach für 1,5 Liter-Flasche	●	●	●	●
Koaxiale Lenkverstellung	●	●	●	●
Manuelle Klimaanlage mit Pollenfilter	●	●	●	●
Pannenset (Druckluftkompressor mit Zusatzventil)	●	●	●	●
DAB Radio- und Audiovorbereitung inkl. Hecklautsprecher	●	●	●	●
Sensor für Wasser im Dieselmotorkraftstoff	●	●	●	●
Servolenkung	●	●	●	●
Sitzsockelverkleidung	●	●	●	●
Start-Stop-System inkl. intelligenter Lichtmaschine	●	●	●	●
Türablagekästen mit integrierter Flaschenaufnahme für 1,5 Liter-Flaschen	●	●	●	●
Zentralverriegelung mit Innenbetätigung und Funkfernbedienung	●	●	●	●
Außentemperaturanzeige	●	●	●	●
ESC mit Bremsassistent (HBA), ABS, ASR, LAC, MSR, Berganfahrassistent, Traction+, Seitenwindassistent, Trailer Stability Control, Post Collision Braking System	●	●	●	●
Tempomat	●	●	●	●
<b>Aufbau</b>				
Elektrische Trittstufe	●	●	●	●
Erweiterbare Hecktürenöffnung	●	●	●	●
Schwarze Regenrinne über der Schiebetür mit integrierter LED-Beleuchtung	●	●	●	●
Optimale Wärme- und Geräuschisolierung durch 16mm geschlossenzelligem Polyethylen-Schaumstoff im Wandbereich und 23mm XPS-Dämmung im Dachbereich	●	●	●	●
Isolierter Fußboden	●	●	●	●
Bugausbau Fahrerhaus in Filzoptik	●	●	●	●
Dunkel getönte Scheiben im Wohn-/Fahrgastraum	●	●	●	●
Dachlüfter 40 x 40 cm über Bad	●	●	●	●
Dachhaube 40 x 40 cm über Schlafraum	●	●	●	●
Dachhaube 70 x 50 cm über Wohnraum	●	●	●	●
Isolierte Aluminium-Rahmenfenster	●	●	●	●
<b>Ausbau</b>				
Fahrer-/Beifahrersitz drehbar mit Armlehnen und Höhen- und Neigungsverstellung	●	●	●	●
Fahrer- und Beifahrersitz, Armlehnen und Sitzbank in Wohnraumstoff bezogen	●	●	●	●
Fliegenschutzplissee für Schiebetür	●	●	●	●
Fußbodenpodest mit zwei Staufächern	●	●	●	●
Gasflaschenstauraum für 2 Gasflaschen	●	●	●	●
Ausziehbarer Bettenaufstieg inkl. Laderaumabtrennung	●	●	●	●
Klappbarer Tisch mit Möglichkeit zur Vergrößerung	●	●	●	●
Verdunkelung Fahrerhaus mit Plissee für die Front- und Seitenscheiben	●	●	●	●
Neigungsverstellbare Sitzbank "Travel Lounge"	●	●	●	●
Schlafkomfortsystem mit Tellerrost und Kaltschaummatratze	●	●	●	●
Spiegelschrank inkl. magnetischem Kosmetikspiegel	●	●	●	●
Komfort-Pushlocks mit Echtlederschlaufen an Klappen und Schubkästen	●	●	●	●

	Ayers Rock	Grand Canyon	Yosemite	Yellowstone
Zurrschienen mit 4 verschiebbaren Halteösen	●	●	●	●
Wandpanel mit Multifunktions-Schienensystem an der Sitzgruppe und Küche zur vielfältigen Nutzung	●	●	●	●
<b>Wohn- und Schlafräum &amp; Beleuchtung</b>				
Seitenwandverkleidungen im Schlafräum mit hochwertiger, wärme- und geräuschkämmender Stoffkaschierung	●	●	●	●
LED-Beleuchtung dimmbar mit Touch-Bedienung	●	●	●	●
LED-Lesespots mit Touch-Bedienung (im Wohnbereich)	●	●	●	●
<b>Küche</b>				
Tiefe Schubladen mit hochwertigen Auszügen inkl. Selbsteinzug	●	●	●	●
Großer 2-teiliger Besteckeinsatz	●	●	●	●
70 l Kompressorkühlschrank mit Doppelanschlag für beidseitiges Öffnen	●	—	●	—
90 l Kompressorkühlschrank (12 V oder 230 V) inkl. Gefrierfach mit hervorragender Kühlleistung und geräuscharmen Nachtmodus	—	●	—	●
Erweiterbare Arbeitsfläche in der Küche	●	●	●	●
Koch-Spül Kombination mit Glasabdeckung (2-Flammen-Gaskocher) und hochwertigem Einhebelmischer	●	●	●	●
<b>Badezimmer</b>				
Kompaktbad mit Lamellentür	●	●	●	—
Designer Klappwaschbecken (aus Mineralwerkstoff)	●	●	●	—
Spiegelschrank mit Kosmetikspiegel	●	●	●	—
Variobad mit Schwenkwand	—	—	—	●
Duschbrausehalterung mit Saugfuß	●	●	●	●
Duschwanne mit rundum laufender Ablaufrinne	●	●	●	●
Kassettoilette mit Füllstandanzeige	●	●	●	●
<b>Installation &amp; Technik</b>				
4 kW Warmluftheizung mit 10l Warmwasserboiler	●	●	●	—
6 kW Gas-Warmluftheizung mit 10l Warmwasserboiler	—	—	—	●
7 Zoll Touch-Display zur komfortablen Steuerung und Kontrolle wichtiger Fahrzeug-Funktionen und -Komponenten	●	●	●	●
HYMER Connect: steuern und überwachen Sie wichtige Komponenten und Funktionen Ihres Fahrzeugs bequem mit der HYMER Connect App	●	●	●	●
Innenraumtemperaturfühler	●	●	●	●
LCD-Bedienteil für die Heizung	●	●	●	●
Patentierter Batteriewanne Unterflur isoliert inkl. 95 Ah Wohnraumbatterie	●	●	●	●
Ladebooster für sicheres Laden der Aufbauabatterie während der Fahrt (bis zu 70 A)	●	●	●	●
230 V Außenanschluss mit FI-Schutzschalter für 230 V & 12 V	●	●	●	●
110 l Frischwassertank (Unterflur montiert) mit Servicedeckel in Laufboden	●	●	●	●
95 l Abwassertank (Unterflur montiert)	●	●	●	●
Frisch- und Abwassertank isoliert und beheizt	●	●	●	●
Füllstandsanzeige für Frisch- und Abwassertank	●	●	●	●
Elektrische Abwassertankentleerung	●	●	●	●
Wärmeleitungskonzept am Heckbett für optimale Wärmeverteilung	●	●	●	●
<b>Textilien &amp; Dekore</b>				
Möbeldekor Ivy Green	●	●	●	●
Stoffkombination Indiana	●	●	●	●

# PAKETE HYMER CAMPER VANS FIAT

Paket	Autarkie-Paket LFP	Autarkie-Paket LFP (für das Aufstelldach)
HYMER-Smart-Battery-System 2.0 (3 x 80 Ah LFP)	x	x
Solaranlage 2 x 95 Watt mit MPPT-Regler und Anzeige	x	
Wechselrichter 12 V auf 230 V, 1300 Watt inkl. 70 A Zusatzlader	x	x
Wasserfilter für Frischwassersystem	x	x
Solaranlage 2 x 85 Watt mit MPPT-Regler und Anzeige (für das Aufstelldach)		x
Paketpreis (inkl. MwSt.) €	7 655,-	7 655,-
Mehrgewicht (kg)*	59.5	59.5

	Preis € # inkl. 22% NOVA
<b>Chassis Paket</b>	
90 l Kraftstofftank	120,-
Nebelscheinwerfer inkl. Abbiegelicht	265,-
LED-Tagfahrlicht	420,-
Lenkrad und Schaltknauf in Leder	300,-
<b>Summe Paket</b>	<b>1105,-</b>
<b>Paketpreis (inkl. MwSt.)</b>	<b>1 015,-</b>
Sie sparen	90,-
<b>Mehrgewicht (kg)*</b>	<b>14</b>

	Preis € # inkl. 22% NOVA
<b>Style Paket</b>	
Kühlergrill-Rahmen Schwarz Glanz	
Skid-Plate Schwarz Glanz	
Stoßfänger in Wagenfarbe lackiert	465,-
Scheinwerfer mit schwarzem Rahmen	
<b>Paketpreis (inkl. MwSt.)</b>	<b>680,-</b>
<b>Mehrgewicht (kg)*</b>	<b>0</b>

	Preis € # inkl. 22% NOVA
<b>Fahrassistenz-Paket</b>	
Fahrassistenz-System (Notbremsassistent, passiver Spurhalteassistent, Fernlichtassistent, Verkehrsschildererkenkung, Licht- und Regensensor)	
Totwinkel-Assistent inkl. Querbewegungserkennung	825,-
Außenspiegel elektrisch anklappbar	215,-
<b>Paketpreis (inkl. MwSt.)</b>	<b>2 170,-</b>
<b>Mehrgewicht (kg)*</b>	<b>2.5</b>



Der werkseitige Einbau von Sonderausstattung erhöht die tatsächliche Masse des Fahrzeugs und verringert die Nutzlast. Das angegebene Mehrgewicht für Pakete und Sonderausstattung weist das Mehrgewicht gegenüber der Serienausstattung des jeweiligen Modells bzw. Grundrisses aus. Das Gesamtgewicht der ausgewählten Sonderausstattung darf die in den Modellübersichten angegebene herstellereitig festgelegte Masse für Sonderausstattung nicht überschreiten.

Hierbei handelt es sich um einen für jeden Typ und Grundriss ermittelten kalkulatorischen Wert, mit dem HYMER festlegt, wieviel Gewicht für werkseitig eingebaute Sonderausstattung maximal zur Verfügung steht. Ausführliche Hinweise und Erläuterungen zur Gewichtsthematik finden Sie im Abschnitt Rechtliche Hinweise.

	Preis € # inkl. 22% NOVA
<b>Fahrkomfort-Paket (für 140PS-Motorisierung)</b>	
9G Wandlerautomatik (für 140PS-Motorisierung)	4 760,-
Automatische Klimaanlage mit Pollenfilter	620,-
Fiat Infotainmentsystem mit 10" Touchscreen, integriertem Navigationssystem, DAB+, Apple Car Play, Google Android Auto inkl.	2 850,-
Rückfahrkamera und Multifunktionslenkrad	
Volldigitales Cockpit mit integriertem 7" Display	705,-
Ablage für Smartphones inkl. wireless charging Funktion und Ladestandsanzeige	300,-
<b>Summe Paket</b>	<b>9 235,-</b>
<b>Paketpreis (inkl. MwSt.)</b>	<b>8 940,-</b>
Sie sparen	295,-
<b>Mehrgewicht (kg)*</b>	<b>39</b>

	Preis € # inkl. 22% NOVA
<b>CrossOver Paket (für Light-Chassis)</b>	
16" Leichtmetallfelgen mit All-Terrain-Bereifung (für Light-Chassis)	3 570,-
Frontbügel mit Querrohr Schwarz	655,-
Motor-/Unterfahrschutz	240,-
Designbeklebung Crossover	595,-
<b>Summe Paket</b>	<b>5 060,-</b>
<b>Paketpreis (inkl. MwSt.)</b>	<b>5 000,-</b>
Sie sparen	60,-
<b>Mehrgewicht (kg)*</b>	<b>36</b>

	Preis € # inkl. 22% NOVA
<b>CrossOver Paket (für Maxi-Chassis/Automatikgetriebe)</b>	
16" Leichtmetallfelgen mit All-Terrain-Bereifung (für Maxi-Chassis/Automatikgetriebe)	3 570,-
Frontbügel mit Querrohr Schwarz	655,-
Motor-/Unterfahrschutz	240,-
Designbeklebung Crossover	595,-
<b>Summe Paket</b>	<b>5 060,-</b>
<b>Paketpreis (inkl. MwSt.)</b>	<b>5 000,-</b>
Sie sparen	60,-
<b>Mehrgewicht (kg)*</b>	<b>22</b>

<b>Wohnkomfort Paket</b>	Preis €
Skyview Fenster Fahrerhaus inkl. Verdunklung	1 000,-
Ambient-Light-System: Mehr-Ebenen Lichtsystem mit dynamischer und individueller Steuerung der Beleuchtung (inkl. Lichttemperatur) sowie stimmungsvoller Sockelbeleuchtung	395,-
Wohnwelt "HOME" (2 Kissen und Stofftasche)	95,-
Spannbettlaken nach Maß für Heckbetten individuell an Matratzenkonturen angepasst	200,-
Einlegeboden mit Korkoberfläche	120,-
<b>Summe Paket</b>	<b>1 810,-</b>
<b>Paketpreis (inkl. MwSt.)</b>	<b>1 665,-</b>
Sie sparen	145,-
<b>Mehrgewicht (kg)*</b>	<b>24</b>

- Serienausstattung    ○ Sonderausstattung    ▲ Verpflichtend    △ Bei Veröffentlichung nicht bekannt  
 ◆ auf Wunsch (ohne Berechnung)    — Nicht möglich    □ Im Paket enthalten



\* INFO

Der werkseitige Einbau von Sonderausstattung erhöht die tatsächliche Masse des Fahrzeugs und verringert die Nutzlast. Das angegebene Mehrgewicht für Pakete und Sonderausstattung weist das Mehrgewicht gegenüber der Serienausstattung des jeweiligen Modells bzw. Grundrisses aus. Das Gesamtgewicht der ausgewählten Sonderausstattung darf die in den Modellübersichten angegebene herstellereitig festgelegte Masse für Sonderausstattung nicht überschreiten.

Hierbei handelt es sich um einen für jeden Typ und Grundriss ermittelten kalkulatorischen Wert, mit dem HYMER festlegt, wieviel Gewicht für werkseitig eingebaute Sonderausstattung maximal zur Verfügung steht. Ausführliche Hinweise und Erläuterungen zur Gewichtsthematik finden Sie im Abschnitt Rechtliche Hinweise.



# SONDERAUSSTATTUNG HYMER CAMPER VANS FIAT

		Preis € # inkl. 22% NOVA <sup>a)</sup>	Ayers Rock	Grand Canyon	Yosemite	Yellowstone	Mehrgewicht (kg)*
<b>Chassis-/Gewichtsvarianten</b>							
	Fiat Ducato 3,5 t - 2.2 Multijet - 132 KW/180 PS - Euro VI-E <sup>4)</sup>		○	—	—	—	20
	Fiat Ducato Maxi 3,5 t - 2.2 Multijet - 103 KW/140 PS - Euro VI-E		—	○	○	○	40
	Fiat Ducato Maxi 3,5 t - 2.2 Multijet - 132 KW/180 PS - Euro VI-E <sup>4)</sup>		—	○	○	○	60
	Fiat Ducato Maxi 4 t - 2.2 Multijet - 132 KW/180 PS - Euro VI-E <sup>4)</sup>		—	○	○	○	60
V201103500	Ablastung auf 3,5 t (bei Fiat Ducato Maxi 4t-Chassis)	300,- #	—	○	○	○	0
<b>Basis</b>							
V20250163	Pastell Lanzarote Grau	895,- #	○	○	○	○	0
V20250145	Pastell Campovolo Grau	895,- #	○	○	○	○	0
V20250164	Metallic Artense Grau <sup>5)</sup>	1135,- #	○	○	○	○	0
V20250110	Metallic Schwarz	1135,- #	○	○	○	○	0
V20250104	Metallic Fer Grau	1135,- #	○	○	○	○	0
V20420A	9G Wandlerautomatik (für 140PS-Motorisierung) <sup>6)</sup>	4 760,- #	□	□	□	□	35
V2051090	90 l Kraftstofftank	120,- #	□	□	□	□	14
V2007111	Anhängerkupplung abnehmbar	1135,- #	○	○	○	○	28
V20160J	Außenspiegel elektrisch anklappbar	215,- #	□	□	□	□	0
V2077113	LED-Scheinwerfer <sup>8) 9)</sup>	1 075,- #	○	○	○	○	0
V2062111	Nebelscheinwerfer inkl. Abbiegelicht	265,- #	□	□	□	□	2
V3051010	Stoßfänger in Wagenfarbe lackiert	465,- #	□	□	□	□	0
V2021016	16" Stahlfelgen (für Light-Chassis)	345,- #	○	○	○	●	14
V2021016	16" Stahlfelgen (für Maxi-Chassis/Automatikgetriebe)	345,- #	○	○	○	—	0
V2021016	16" Stahlfelgen (für Maxi-Chassis/Automatikgetriebe)		—	—	—	◆	2
V2021030	16" Leichtmetallräder (für Light-Chassis)	1 015,- #	○	○	○	—	16
V2021030	16" Leichtmetallräder (für Light-Chassis)	1 015,- #	—	—	—	○	2
V2021030	16" Leichtmetallräder (für Maxi-Chassis/Automatikgetriebe)	775,- #	○	○	○	○	2
V2021049	16" Leichtmetallfelgen mit All-Terrain-Bereifung (für Light-Chassis)	3 570,- #	□	□	□	—	29
V2021030	16" Leichtmetallfelgen mit All-Terrain-Bereifung (für Light-Chassis)	3 570,- #	—	—	—	○	15
V2021049	16" Leichtmetallfelgen mit All-Terrain-Bereifung (für Maxi-Chassis/Automatikgetriebe)	3 570,- #	□	□	□	□	15
V2021024	18" Leichtmetallfelgen (schwarz) mit Ganzjahresbereifung (für Light-Chassis)	4 165,- #	○	○	○	—	32
V2021024	18" Leichtmetallfelgen (schwarz) mit Ganzjahresbereifung (für Maxi-Chassis/Automatikgetriebe)	4 165,- #	○	○	○	—	16
V2073512	16" Ganzjahresbereifung (mit Schneeflockensymbol)	535,- #	○	○	○	○	0
V2117011	Ablage für Smartphones inkl. wireless charging Funktion und Ladestandsanzeige <sup>10)</sup>	300,- #	□	□	□	□	0
V2050010	Automatische Klimaanlage mit Pollenfilter	620,- #	□	□	□	□	0
V2054512	Lenkrad und Schaltknäuf in Leder	300,- #	□	□	□	□	0
V20610J	Multifunktionslenkrad	345,- #	○	○	○	○	0
V20855J	Sitzheizung für Fahrer- und Beifahrersitz, separat regulierbar	860,- #	○	○	○	○	0
V2096512	Volldigitales Cockpit mit integriertem 7" Display <sup>12)</sup>	705,- #	□	□	□	□	0
V20391J	Windschutzscheibe beheizbar <sup>13)</sup>	335,- #	○	○	○	○	1
V20330J	Park-Pilot - akustische Warnsignale bei Hindernissen im Heckbereich	420,- #	○	○	○	○	1
V2098510	Totwinkel-Assistent inkl. Querbewegungserkennung <sup>14)</sup>	825,- #	□	□	□	□	1
<b>Aufbau</b>							
V3016010	Aufstelldach in Wagenfarbe (Maxi-Doppelbett mit Dachhaube und elektrischer Verriegelung) <sup>5)</sup>	4 530,-	○	○	○	○	140
V3016010	Aufstelldach in Weiß (Maxi-Doppelbett mit Dachhaube und elektrischer Verriegelung)	4 025,-	○	○	○	○	140
V30522120	Markise mit Adapter, Gehäuse anthrazit, 325 x 250 cm	1 100,-	○	—	—	—	24
V30522110	Markise mit Spezialadapter für das Aufstelldach, Gehäuse anthrazit, 300 x 250 cm	1 000,-	○	—	—	—	32
V30522140	Markise mit Adapter, Gehäuse anthrazit, 375 x 250 cm	1 200,-	—	○	○	○	28
V30522140	Markise mit Spezialadapter für das Aufstelldach, Gehäuse anthrazit, 375 x 250 cm	1 100,-	—	○	○	—	37
V30522150	Markise mit Spezialadapter für das Aufstelldach, Gehäuse anthrazit, 400 x 250 cm	1 200,-	—	—	—	○	41
V70030110	Designbeklebung Aluline (Füllung Alu gebürstet)	310,- #	○	○	○	○	0
V70030117	Designbeklebung Carbonline (Füllung Carbon Schwarz)	430,- #	○	○	○	○	0
V7003110	Designbeklebung Crossover	595,- #	□	□	□	□	0



\* INFO

Der werkseitige Einbau von Sonderausstattung erhöht die tatsächliche Masse des Fahrzeugs und verringert die Nutzlast. Das angegebene Mehrgewicht für Pakete und Sonderausstattung weist das Mehrgewicht gegenüber der Serienausstattung des jeweiligen Modells bzw. Grundrisses aus. Das Gesamtgewicht der ausgewählten Sonderausstattung darf die in den Modellübersichten angegebene herstellereitig festgelegte Masse für Sonderausstattung nicht überschreiten. Hierbei handelt es sich um einen für jeden Typ und Grundriss ermittelten kalkulatorischen Wert, mit dem HYMER festlegt, wieviel Gewicht für werkseitig eingebaute Sonderausstattung maximal zur Verfügung steht. Ausführliche

Hinweise und Erläuterungen zur Gewichtsthematik finden Sie im Abschnitt Rechtliche Hinweise. Bei einer Auflastung erhöht sich die herstellereitig festgelegte Masse für Sonderausstattung. Die Erhöhung ergibt sich aus der höheren Nutzlast durch das alternative Fahrgestell. Hiervon sind das erhöhte Eigengewicht des alternativen Fahrgestells sowie insbesondere das Gewicht für ggf. verpflichtende schwerere Motorvarianten (z. B. 180 PS) abzuziehen. Eine nähere Darstellung aller obligatorischen technischen Abhängigkeiten finden Sie in den Erläuterungen zu den Fußnoten.

		Preis € # inkl. 22% NOVA <sup>a)</sup>	Ayers Rock	Grand Canyon	Yosemite	Yellowstone	Mehrgewicht (kg)*
V7003216	Designbeklebung Fenster Füllung Carbon (vollflächige Folierung im Bereich der Fenster Seitenwand links, rechts und an Hecktüren)	1 135,- #	○	○	○	○	1
V3005010	Backrack+ <sup>26)</sup>	945,- #	○	○	○	○	9
V3028010	Ausstellfenster im Heck in Fahrtrichtung rechts inkl. Verdunkelungsrollo und Mückenschutz <sup>17)</sup>	420,-	○	○	○	○	4
V3028012	Ausstellfenster im Heck in Fahrtrichtung links inkl. Verdunkelungsrollo und Mückenschutz <sup>17)</sup>	420,-	○	○	○	○	4
V3011012	Dachlüfter 70 x 50 cm, doppelt verglast (im Schlafbereich) <sup>16)</sup>	495,-	—	○	○	○	5
V3007010	Skyview Fenster Fahrerhaus inkl. Verdunklung	1 000,-	□	□	□	□	19
<b>Ausbau</b>							
V4036699	Entfall Dachstauschränke Heck quer		◆	◆	◆	◆	-6
V4052010	Absenkbare Sitzgruppen-Tischvariante für Bettenbau		◆	◆	◆	◆	0
V3037510	ISOFIX - Kindersitzbefestigung für Wohnraumsitzbank <sup>18)</sup>	310,- #	○	○	○	○	3.5
V50100J	Außendusche im Heckbereich	290,-	○	○	○	○	1
V30490J	2 Klappstühle und Tisch inkl. Befestigung	290,-	○	○	○	○	13
V3065010	Tresor mit Schlüssel (Sitzkonsole Beifahrersitz Volumen ca. 1 l)	355,-	○	○	○	○	10
<b>Wohn- und Schlafrum &amp; Beleuchtung</b>							
V60280J	Bettenbau für Sitzgruppe inkl. Zusatzpolster <sup>39)15)</sup>	400,-	○	○	○	○	5
V60170J	Spannbettlaken nach Maß für Heckbetten individuell an Matratzenkonturen angepasst	200,-	□	□	□	□	1
V8037011	Wohnwelt "HOME" (2 Kissen und Stofftasche)	95,-	□	□	□	□	2
V5013614	Lichtpaket (Multifunktionale Pendelleuchte sowie 2 Ambiente-Leseleuchten für die Multifunktionswände) <sup>40) 41)</sup>	260,-	○	○	○	○	2
V5013615	Ambient-Light-System: Mehr-Ebenen Lichtsystem mit dynamischer und individueller Steuerung der Beleuchtung (inkl. Lichttemperatur) sowie stimmungsvoller Sockelbeleuchtung	395,-	□	□	□	□	1
<b>Badezimmer</b>							
V40210J	Einlegeboden mit Korkoberfläche	120,-	□	□	□	□	2
V5053010	Keramiktoilette	500,-	○	○	○	○	10
<b>Installation &amp; Technik</b>							
V5028021	6 KW Diesel-Warmflurtheizung mit 10l Warmwasserboiler und 1.800 Watt Elektroheizstab <sup>42)</sup>	2 005,-	○	○	○	○	-6.5
V5028110	Aufstelldachheizung - Wärmeunterbett 12 V (155 x 60 cm)	100,-	○	○	○	○	1
V30325J	Auszugsschlitten für Gasflaschen <sup>43) 44)</sup>	505,-	○	○	○	○	15
V5026013	Automatische Gasflaschenumschaltanlage mit Crash Sensor und EisEx	375,-	○	○	○	○	3
V50250J	Gasfilter für automatische Gasflaschenumschaltanlage	195,-	○	○	○	○	0
V50230J	Gassteckdose außen mit Absperrhahn	195,-	○	○	○	○	1
V5012014	Aufbaubatterie (80 Ah LFP) inkl. Zusatzlader 18 A anstelle 95 Ah AGM <sup>45)</sup>	1 505,-	○	○	○	○	-18
V5012516	HYMER-Smart-Battery-System 2.0 (160 Ah LFP) inkl. Zusatzlader 18 A	3 320,-	○	○	○	○	20
V5012511	Zweite Aufbaubatterie (95 Ah AGM) inkl. Zusatzlader 18 A <sup>19)</sup>	495,-	○	○	○	○	30
V5048014	Wechselrichter 12 V auf 230 V, 1300 Watt inkl. 70 A Zusatzlader <sup>46)</sup>	1 300,-	□	□	□	□	10
V5047030	Solaranlage 1 x 95 Watt mit MPPT-Regler und Anzeige <sup>47)</sup>	1 000,-	○	—	—	—	8
V5047029	Solaranlage 2 x 95 Watt mit MPPT-Regler und Anzeige <sup>47)</sup>	1 705,-	—	□	□	□	16
V5047029	Solaranlage 2 x 85 Watt mit MPPT-Regler und Anzeige (für das Aufstelldach)	1 705,-	□	□	□	□	16
V5033017	Dachklimaanlage 1.700 W <sup>48) 49)</sup>	2 110,-	○	○	○	○	27
V5005010	Sicherheitssystem (Alarmanlage)	470,- #	○	○	○	○	2
V5069710	Wasserfilter für Frischwassersystem	250,-	□	□	□	□	2
<b>Multimedia</b>							
V2067030	Fiat Infotainmentsystem mit 10" Touchscreen, integriertem Navigationssystem, DAB+, Apple Car Play, Google Android Auto inkl. Rückfahrkamera und Multifunktionslenkrad <sup>21) 20)</sup>	2 850,- #	□	□	□	□	4
V50400115	Multimedia-Navigationssystem mit 9" Touchscreen inkl. Reisemobilsoftware, DAB+, Apple Car Play, Google Android Auto und Rückfahrkamera <sup>21) 22)</sup>	2 850,- #	○	○	○	○	7
V5073014	HYMER Premium Soundsystem inkl. Subwoofer	1 180,- #	○	○	○	○	10.5
V5073016	TV-Vorbereitung mit DVB-T Antenne (Aktiv) <sup>50)</sup>	295,-	○	○	○	○	2
V5054513	22" LED-TV mit integrierten Lautsprechern, Fernbedienung, DVD-Laufwerk <sup>24)</sup>	980,-	○	○	○	○	9
<b>Textilien &amp; Dekore</b>							
V100904124	Möbeldekor Pearl Grey		◆	◆	◆	◆	0
V100704076	Stoffkombination Grazia (Eco Tech Material)	755,-	○	○	○	○	0
V100704123	Stoffkombination Gomera	290,-	○	○	○	○	0



Der werkseitige Einbau von Sonderausstattung erhöht die tatsächliche Masse des Fahrzeugs und verringert die Nutzlast. Das angegebene Mehrgewicht für Pakete und Sonderausstattung weist das Mehrgewicht gegenüber der Serienausstattung des jeweiligen Modells bzw. Grundrisses aus. Das Gesamtgewicht der ausgewählten Sonderausstattung darf die in den Modellübersichten angegebene herstellereitig festgelegte Masse für Sonderausstattung nicht überschreiten. Hierbei handelt es sich um einen für jeden Typ und Grundriss ermittelten kalkulatorischen Wert, mit dem HYMER festlegt, wieviel Gewicht für werkseitig eingebaute Sonderausstattung maximal zur Verfügung steht. Ausführliche

Hinweise und Erläuterungen zur Gewichtsthematik finden Sie im Abschnitt Rechtliche Hinweise. Bei einer Auflastung erhöht sich die herstellereitig festgelegte Masse für Sonderausstattung. Die Erhöhung ergibt sich aus der höheren Nutzlast durch das alternative Fahrgestell. Hiervon sind das erhöhte Eigengewicht des alternativen Fahrgestells sowie insbesondere das Gewicht für ggf. verpflichtende schwerere Motorvarianten (z. B. 180 PS) abzuziehen. Eine nähere Darstellung aller obligatorischen technischen Abhängigkeiten finden Sie in den Erläuterungen zu den Fußnoten.

		Preis € # inkl. 22% NOVA <sup>a)</sup>	Ayers Rock	Grand Canyon	Yosemite	Yellowstone	Mehrgewicht (kg)*
V100704090	Lederausstattung Grigio	2 005,-	○	○	○	○	6.5
V100704126	Leder-/Stoffkombination Moreno	2 005,-	○	○	○	○	4
V100704125	Textilleder-/Stoffkombination Marquis	755,-	○	○	○	○	4
V602104011	Teppichboden Laguna	400,-	○	○	○	○	4
<b>Pakete</b>							
V80090125	Chassis Paket	1 015,- #	○	○	○	○	14
V8028922	Style Paket	680,- #	○	○	○	○	0
V8011521	Fahrassistenz-Paket	2 170,- #	○	○	○	○	2.5
V8040021	Fahrkomfort-Paket (für 140PS-Motorisierung)	8 940,- #	○	○	○	○	39
V8006026	CrossOver Paket (für Light-Chassis) <sup>51)</sup>	5 000,- #	○	○	○	○	36
V8006026	CrossOver Paket (für Maxi-Chassis/Automatikgetriebe) <sup>52)</sup>	5 000,- #	○	○	○	○	22
V8007115	Autarkie-Paket LFP <sup>47)</sup>	7 655,-	—	○	○	○	59.5
V8007115	Autarkie-Paket LFP (für das Aufstelldach)	7 655,-	○	○	○	○	59.5
V8039020	Wohnkomfort Paket	1 665,-	○	○	○	○	24

● Serienausstattung    ○ Sonderausstattung    ▲ Verpflichtend    △ Bei Veröffentlichung nicht bekannt    Weitere Hinweise ab S. 41  
◆ auf Wunsch (ohne Berechnung)    — Nicht möglich    □ Im Paket enthalten



Der werkseitige Einbau von Sonderausstattung erhöht die tatsächliche Masse des Fahrzeugs und verringert die Nutzlast. Das angegebene Mehrgewicht für Pakete und Sonderausstattung weist das Mehrgewicht gegenüber der Serienausstattung des jeweiligen Modells bzw. Grundrisses aus. Das Gesamtgewicht der ausgewählten Sonderausstattung darf die in den Modellübersichten angegebene herstellereitig festgelegte Masse für Sonderausstattung nicht überschreiten. Hierbei handelt es sich um einen für jeden Typ und Grundriss ermittelten kalkulatorischen Wert, mit dem HYMER festlegt, wieviel Gewicht für werkseitig eingebaute Sonderausstattung maximal zur Verfügung steht. Ausführliche

Hinweise und Erläuterungen zur Gewichtsthematik finden Sie im Abschnitt Rechtliche Hinweise. Bei einer Auflastung erhöht sich die herstellereitig festgelegte Masse für Sonderausstattung. Die Erhöhung ergibt sich aus der höheren Nutzlast durch das alternative Fahrgestell. Hiervon sind das erhöhte Eigengewicht des alternativen Fahrgestells sowie insbesondere das Gewicht für ggf. verpflichtende schwerere Motorvarianten (z. B. 180 PS) abzuziehen. Eine nähere Darstellung aller obligatorischen technischen Abhängigkeiten finden Sie in den Erläuterungen zu den Fußnoten.

# PREISE UND TECHNISCHE DATEN HYMER GRAND CANYON S



Grand Canyon S	
Serien-Fahrgestell	Mercedes-Benz Sprinter 315 CDI
Antriebsart	Heckantrieb / Allrad $\circ$
kw (PS)	110 (150)
Abgasnorm	Euro VI-E
Reifengröße	235/65 R16 C
Länge / Breite / Höhe (cm)	593 / 206 / 276 <sup>1)</sup>
Dachtyp	Aufstelldach $\circ$
Stehhöhe im Wohnbereich (cm)	192
Radstand (mm)	3665
Masse in fahrbereitem Zustand (-/+ 5%) (kg)*	2830 (2689 - 2972)*
Herstellerseitig festgelegte Masse für Sonderausstattung (kg)*	330
Technisch zulässige Gesamtmasse (kg)*	3500
Technisch zulässige Anhängelast (kg)*	2000 <sup>2)</sup>
Zugelassene Sitzplätze (einschließlich Fahrer)*	4 <sup>3)</sup>
Bettenmaß Heck L x B (cm)	195 x 135
Bettenmaß Aufstelldach L x B (cm)	200 x 122 $\circ$
Schlafplätze	2 - 4 $\circ$
Kühlschrankschrankvolumen (davon Gefrierfach) (l)	90 (6,5)
Serienheizung	Diesel Warmluft, 6 kW
Stauraum für Gasflaschen (in Füllgewicht)	1x 6kg
Frischwassertankkapazität gesamt (l)	100
Frischwassertank bei Fahrbefüllung (l)	20
Warmwassertank (l)	10 l
Abwassertank (l)	85
Aufbaubatterie Serie	80 Ah (LFP)
Steckdosen 230 V/12 V/ USB	4 / 3 / 2

- Serienausstattung    
  Sonderausstattung    
  Verpflichtend    
  Bei Veröffentlichung nicht bekannt  
 auf Wunsch (ohne Berechnung)    
 Nicht möglich    
 Im Paket enthalten



\* INFO

Bei der angegebenen Masse in fahrbereitem Zustand handelt es sich um einen im Typgenehmigungsverfahren festgelegten Standardwert. Aufgrund von Fertigungstoleranzen kann die real gewogene Masse in fahrbereitem Zustand vom oben angegebenen Wert abweichen. Abweichungen von bis zu  $\pm 5\%$  der Masse in fahrbereitem Zustand sind rechtlich zulässig und möglich. Die zulässige Spanne in Kilogramm ist im Klammerzusatz hinter der Masse in fahrbereitem Zustand angegeben. Bei der herstellerseitig festgelegten Masse für Sonderausstattung handelt es sich um einen für jeden Typ und Grundriss ermittelten kalkulatorischen Wert, mit dem HYMER festlegt, wieviel Gewicht für werkseitig eingebaute Sonderausstattung maximal zur Verfügung steht. Die Begrenzung der Sonderausstattung soll gewährleisten, dass die Mindestnutzlast, d.h. die gesetzlich vorgeschriebene freie Masse für Gepäck und nachträglich eingebautes Zubehör, bei den von HYMER ausgelieferten Fahrzeugen auch tatsächlich für die Zuladung

zur Verfügung steht. Das reale Gewicht Ihres Fahrzeugs ab Werk kann erst bei Wiegung am Bandende ermittelt werden. Sollte die Wiegung im Ausnahmefall ergeben, dass die tatsächliche Zuladungsmöglichkeit trotz der Begrenzung der Sonderausstattung die Mindestnutzlast wegen einer zulässigen Gewichtsabweichung nach oben unterschreitet, werden wir vor einer Auslieferung des Fahrzeugs gemeinsam mit Ihrem Handelspartner und Ihnen prüfen, ob wir bspw. das Fahrzeug auflasten, Sitzplätze reduzieren oder Sonderausstattung herausnehmen. Die technisch zulässige Gesamtmasse des Fahrzeugs sowie die technisch zulässige Gesamtmasse auf der Achse dürfen nicht überschritten werden. Ausführliche Hinweise & Erläuterungen zur Gewichtsthematik und zur Konfiguration des Fahrzeugs finden Sie im Abschnitt Rechtliche Hinweise. Eine nähere Darstellung aller obligatorischen technischen Abhängigkeiten finden Sie in den Erläuterungen im Abschnitt Fußnoten.

# SERIENAUSSTATTUNGEN HYMER GRAND CANYON S

## Chassis-/Gewichtsvarianten

Mercedes-Benz Sprinter 3,5 t - 315 CDI - 110 KW/150 PS - Euro VI-E <sup>53)</sup>

## Basis

Außenfarbe Arktikweiß	●
6-Gang-Schaltgetriebe ECO Gear	●
71 l Kraftstofftank (bei Option Allrad 93 l)	●
22 l AdBlue Tank	●
Adaptives Bremslicht	●
Automatische Fahrlichtsteuerung	●
Elektrisch verstell- und beheizbare Außenspiegel	●
Halogen-Scheinwerfer H7 in Klarglastechnik	●
Komfortfahrwerk (Schwingungstilger, Stabilisatoren, Stoßdämpfer)	●
Seitenblinker in Außenspiegel	●
Tagfahrlicht in Scheinwerfern integriert	●
Vorbereitung Anhängerkupplung	●
Windschutzscheibe aus Verbundglas	●
16" Stahlfelgen (silber) mit Radnabenabdeckung und Ganzjahresbereifung	●
Elektrische Fensterheber Fahrerhaus	●
Elektrische Parkbremse	●
Elektronische Wegfahrsperr	●
Fahrer- und Beifahrerairbag	●
Gurtwarneinrichtung bei nicht angelegtem Sicherheitsgurt	●
Halbautomatische Klimaanlage TEMPOMATIC	●
Haltegriff für Einstieg Schiebetür	●
Keyless Start (Start-Stop-Taste für komfortablen Motorstart)	●
Klappdeckel für mittiges Ablagefach auf dem Armaturenbrett	●
Lenkrad neigungs- und höhenverstellbar	●
Multifunktionslenkrad	●
Offene Ablage Cockpit Beifahrerseite	●
Sonnenblende für Fahrer und Beifahrer schwenkbar	●
Warmluft-Zusatzheizung elektrisch	●
Zentralverriegelung mit Funk-Fernbedienung	●
ABS (Anti-Blockiersystem) / ASR (Antischlupfregelung) / EBV (Elektronische Bremskraftverteilung) und ESP (Elektronisches Stabilitäts-Programm)	●
Außentemperaturanzeige	●
Berganfahrhilfe	●
ECO-Start-Stop-Funktion	●
Leuchtweitenregulierung	●
Seitenwindassistent	●
Servolenkung	●
Tempomat inkl. Lenkrad-Multifunktionstasten	●

## Aufbau

Designbeklebung Fenster Füllung Carbon (vollflächige Folierung im Bereich der Fenster Hecktüren)	●
Elektrische Trittstufe	●
Optimale Wärme- und Geräuschisolierung durch 16mm geschlossenzelligem Polyethylen-Schaumstoff im Wandbereich und 23mm XPS-Dämmung im Dachbereich	●
Isolierter Fußboden	●
Erweiterbare Hecktürenöffnung	●
Dachhaube 28 x 28 cm über Bad	●
Dachhaube 40 x 40 cm über Schlafraum	●
Dachhaube 70 x 50 cm über Wohnraum	●
Isolierte Aluminium-Rahmenfenster	●




## Ausbau

Mercedes-Benz Komfortsitz in Wohnraumstoff, dreh-/höhen- und neigungsverstellbar mit 2 Armlehnen und Integraloptik <sup>54) 55)</sup>	●
Fahrer- und Beifahrersitz, Armlehnen und Sitzbank in Wohnraumstoff bezogen	●
Sitzgruppe im Bug mit 2 integrierten 3-Punkt-Gurten	●
Alle Dachstauschränke mit Soft-Close-Funktion	●
Komfort-Pushlocks mit Echtlederschlaufen an Klappen und Schubkästen	●
Klappbarer Tisch mit Möglichkeit zur Vergrößerung	●
Ausziehbarer Bettenaufstieg inkl. Laderaumabtrennung	●
Fliegenschutzplissee für Schiebetür	●



Verdunkelung Fahrerhaus mit Plissee für die Front- und Seitenscheiben	●
Verdunkelungsrollo und Mückenschutz an allen Fenstern im Aufbau (außer Badfenster)	●
Wandpanel mit Multifunktions-Schienensystem an der Sitzgruppe und Küche zur vielfältigen Nutzung	●
Zurrschienen mit 4 verschiebbaren Halteösen	●
<b>Wohn- und Schlafraum &amp; Beleuchtung</b>	
Seitenwandverkleidungen im Schlafraum mit hochwertiger, wärme- und geräuschkämmender Stoffkaschierung	●
Innovative Schlafkomfortmatratze mit integriertem Tellerfedersystem	●
Trennvorhang zwischen Wohnraum und Schlafbereich	●
LED-Beleuchtung dimmbar mit Touch-Bedienung	●
LED-Lesespots mit Touch-Bedienung (im Wohnbereich)	●
<b>Küche</b>	
Koch-Spül Kombination mit Glasabdeckung (2-Flammen-Gaskocher) und hochwertigem Einhebelmischer	●
Tiefe Schubladen mit hochwertigen Auszügen inkl. Selbsteinzug	●
Küchen-Schubladen mit Servo-Soft-Funktion und Besteckeinsatz	●
Erweiterbare Arbeitsfläche in der Küche	●
90 l Kompressorkühlschrank (12 V oder 230 V) inkl. Gefrierfach mit hervorragender Kühlleistung und geräuscharmen Nachtmodus	●
<b>Badezimmer</b>	
Kompaktbad mit Tür	●
Designer Klappwaschbecken (aus Mineralwerkstoff)	●
Duschbrausehalterung mit Saugfuß	●
Kassettenoilette mit Füllstandanzeige	●
Spiegelschrank mit Kosmetikspiegel	●
<b>Installation &amp; Technik</b>	
6 KW Diesel-Warmluftheizung mit 10l Warmwasserboiler und Höhenkit	●
Innenraumtemperaturfühler	●
LCD-Bedienteil für die Heizung	●
HYMER-Smart-Battery-System 2.0 (80 Ah LFP) inkl. Zusatzlader	●
Ladebooster für sicheres Laden der Aufbauatterie während der Fahrt (bis zu 70 A)	●
230 V Außenanschluss mit FI-Schutzschalter für 230 V & 12 V	●
7 Zoll Touch-Display zur komfortablen Steuerung und Kontrolle wichtiger Fahrzeug-Funktionen und -Komponenten	●
HYMER Connect: steuern und überwachen Sie wichtige Komponenten und Funktionen Ihres Fahrzeugs bequem mit der HYMER Connect App	●
100 l Frischwassertank innenliegend (20 l in Fahrstellung)	●
85 l Abwassertank (Unterflur montiert)	●
Füllstandsanzeige für Frisch- und Abwassertank	●
Abwassertank isoliert und beheizt	●
Elektrische Abwassertankentleerung mit Schalter am Armaturenbrett	●
<b>Multimedia</b>	
Audiovorbereitung mit 4 Lautsprechern	●
Vorrüstung DAB Radio	●
<b>Textilien &amp; Dekore</b>	
Möbeldekor Ivy Green	●
Stoffkombination Indiana	●
<b>Pakete</b>	
Serienausstattung	●

# AUSSTATTUNGSLINIEN HYMER GRAND CANYON S

	Serienausstattung	Ausstattungsline Plus CV	Ausstattungsline Premium CV
			
Halbautomatische Klimaanlage TEMPMATIC	●	●	●
Tempomat inkl. Lenkrad-Multifunktionstasten	●	●	●
Elektrische Parkbremse	●	●	●
Multifunktionslenkrad	●	●	●
Vorrüstung DAB Radio	●	●	●
Automatikgetriebe 9G-TRONIC inkl. Hold-Funktion	—	●	●
MBUX 10,25" Multimedia System inkl. Navigation mit Lenkrad-Multifunktionstasten, DAB+, Touchscreen	—	●	●
Rückfahrkamera für MBUX	—	●	●
Lederlenkrad (bei Automatikgetriebe)	—	●	●
Aktiver Abstands-Assistent DISTRONIC PLUS inkl. Lenkrad-Multifunktionstasten	—	●	●
Kombiinstrument mit Farbdisplay Mercedes-Benz	—	●	●
Akustik-Paket Mercedes-Benz	—	●	●
Gewichtsanpassung bei x19-Motor und Automatikgetriebe (-9kg)	—	◆	◆
Vollautomatische Klimaanlage THERMOTRONIC inkl. Regensensor	—	—	●
Ablage für Smartphones inkl. wireless charging Funktion und Ladestandsanzeige	—	—	●
Ladepaket Instrumententafel mit 2 x USB-C Stecker 5V / 1x 12V-Steckdose	—	—	●
Park-Paket mit 360° Kamera	—	—	●
Wet Wiper System (Scheibenwischer mit integ. Spritzdüse)	—	—	●
<b>Mehrgewicht Ausstattungslinie (kg)*</b>	<b>0</b>	<b>49</b>	<b>52</b>
<b>Paketpreis (inkl. MwSt.) €</b>		<b>7 910,-</b>	<b>10 590,-</b>

● Serienausstattung    ○ Sonderausstattung    ▲ Verpflichtend    △ Bei Veröffentlichung nicht bekannt  
 ◆ auf Wunsch (ohne Berechnung)    — Nicht möglich    □ Im Paket enthalten



\* INFO  
 Der werkseitige Einbau von Sonderausstattung erhöht die tatsächliche Masse des Fahrzeugs und verringert die Nutzlast. Das angegebene Mehrgewicht für Pakete und Sonderausstattung weist das Mehrgewicht gegenüber der Serienausstattung des jeweiligen Modells bzw. Grundrisses aus. Das Gesamtgewicht der ausgewählten Sonderausstattung darf die in den Modellübersichten angegebene herstellereitig festgelegte Masse für Sonderausstattung nicht überschreiten.

Hierbei handelt es sich um einen für jeden Typ und Grundriss ermittelten kalkulatorischen Wert, mit dem HYMER festlegt, wieviel Gewicht für werkseitig eingebaute Sonderausstattung maximal zur Verfügung steht. Ausführliche Hinweise und Erläuterungen zur Gewichtsthematik finden Sie im Abschnitt Rechtliche Hinweise.

# PAKETE HYMER GRAND CANYON S

Paket	Autarkie-Paket LFP	Autarkie-Paket LFP (für das Aufstelldach)
HYMER-Smart-Battery-System 2.0 (3 x 80 Ah LFP)	x	x
Wechselrichter 12 V auf 230 V, 1300 Watt inkl. 70 A Zusatzlader	x	x
Solaranlage 1 x 95 Watt mit MPPT-Regler und Anzeige	x	
Solaranlage 2 x 95 Watt mit MPPT-Regler und Anzeige (für das Aufstelldach)		x
Paketpreis (inkl. MwSt.) €	7 360,-	7 965,-
Mehrgewicht (kg)*	49.5	55.5

	Preis € # inkl. 25% NOVA
<b>Chassis Paket</b>	
LED-High-Performance-Scheinwerfer	
Nebelscheinwerfer mit Abbieglicht	
Außenspiegel elektrisch anklappbar	
Totwinkel-Assistent	
Paketpreis (inkl. MwSt.)	2 805,-
Mehrgewicht (kg)*	2

	Preis € # inkl. 25% NOVA
<b>Fahrerassistenz Paket</b>	
Aktiver Spurhalte-Assistent	
Aufmerksamkeits-Assistent	
Fernlicht-Assistent	
Verkehrszeichen-Assistent	
Windschutzscheibe beheizbar	
Wärmedämmendes Glas mit Bandfilter an der Frontscheibe	
Paketpreis (inkl. MwSt.)	2 425,-
Mehrgewicht (kg)*	0

	Preis €
<b>Wohnkomfort-Paket GC-S</b>	
Ambient-Light-System: Mehr-Ebenen Lichtsystem mit dynamischer und individueller Steuerung der Beleuchtung (inkl. Lichttemperatur) sowie stimmungsvoller Sockelbeleuchtung	
Wohnwelt "HOME" (2 Kissen und Stofftasche)	
Spannbettlaken nach Maß für Heckbetten individuell an Matratzenkonturen angepasst	
Einlegeboden mit Korkoberfläche	
Paketpreis (inkl. MwSt.)	645,-
Mehrgewicht (kg)*	6

	Preis € # inkl. 25% NOVA
<b>Style Paket</b>	
Stoßfänger und Kühlergrillrahmen in Wagenfarbe lackiert	
Kühlergrill Chrom	
Paketpreis (inkl. MwSt.)	985,-
Mehrgewicht (kg)*	0

- Serienausstattung    ○ Sonderausstattung    ▲ Verpflichtend    △ Bei Veröffentlichung nicht bekannt
- ◆ auf Wunsch (ohne Berechnung)    — Nicht möglich    □ Im Paket enthalten



\* INFO

Der werkseitige Einbau von Sonderausstattung erhöht die tatsächliche Masse des Fahrzeugs und verringert die Nutzlast. Das angegebene Mehrgewicht für Pakete und Sonderausstattung weist das Mehrgewicht gegenüber der Serienausstattung des jeweiligen Modells bzw. Grundrisses aus. Das Gesamtgewicht der ausgewählten Sonderausstattung darf die in den Modellübersichten angegebene herstellereitig festgelegte Masse für Sonderausstattung nicht überschreiten.

Hierbei handelt es sich um einen für jeden Typ und Grundriss ermittelten kalkulatorischen Wert, mit dem HYMER festlegt, wieviel Gewicht für werkseitig eingebaute Sonderausstattung maximal zur Verfügung steht. Ausführliche Hinweise und Erläuterungen zur Gewichtsthematik finden Sie im Abschnitt Rechtliche Hinweise.

# SONDERAUSSTATTUNG HYMER GRAND CANYON S

		Preis € # inkl. 25% NOVA <sup>a)</sup>	Grand Canyon S	Mehrgewicht (kg)*
<b>Chassis-/Gewichtsvarianten</b>				
	Mercedes-Benz Sprinter 3,5 t - 317 CDI - 125 KW/170 PS - Euro VI-E <sup>53)</sup>		○	0
	Mercedes-Benz Sprinter 3,5 t - 319 CDI - 141 KW/190 PS - Euro VI-E <sup>53)</sup>		○	14
	Mercedes-Benz Sprinter 3,88 t - 415 CDI - 110 KW/150 PS - Euro VI-E		○	0
	Mercedes-Benz Sprinter 3,88 t - 417 CDI - 125 KW/170 PS - Euro VI-E		○	0
	Mercedes-Benz Sprinter 3,88 t - 419 CDI - 141 KW/190 PS - Euro VI-E		○	14
V201104100	Gewichtsvariante 4.100 kg (bei Mercedes-Benz Sprinter 415/417/419 CDI)	315,- #	○	0
V201103500	Ablastung auf 3,5 t (bei Mercedes-Benz Sprinter 415/417/419 CDI)		◆	0
<b>Basis</b>				
V20250167	Pastell Steingrau	720,- #	○	0
V20250137	Pastell Stahl-Blau	720,- #	○	0
V20250143	Pastell Blau-Grau	720,- #	○	0
V20250140	Pastell Jupiter-Rot	720,- #	○	0
V20250119	Metallic Obsidian-Schwarz	2 180,- #	○	0
V20250136	Metallic Cavansit-Blau	2 180,- #	○	0
V20250144	Metallic Tenorit Grau	2 180,- #	○	0
V20250146	Metallic Iridium Silber	2 180,- #	○	0
V2006810	Allradantrieb permanent inkl. Heckleuchten in LED-Technik sowie 93 Liter Kraftstofftank <sup>56) 57) 58) 59)</sup>	8 515,- #	○	156
V20420A	Gewichtsanpassung bei x19-Motor und Automatikgetriebe (-9kg)		◆	-9
V2051093	93 l Kraftstofftank <sup>60)</sup>	475,- #	○	19
V2007111	Anhängerkupplung Kugelkopf abnehmbar (max. 2,0 t) <sup>61)</sup>	2 060,- #	○	28
V2007114	Anhängerkupplung für erhöhte Anhängelast 2,8 t <sup>62)</sup>	2 305,- #	○	25
V2007115	Anhängerkupplung für erhöhte Anhängelast 3,5 t (nicht in Verbindung mit Allrad) <sup>63) 64)</sup>	2 425,- #	○	25
V2115010	Motorraumdämmung zur Geräuschminderung <sup>65)</sup>	355,- #	○	10
V2021027	16" Leichtmetallräder (silber) mit Ganzjahresbereifung <sup>57)</sup>	1 450,- #	○	4
V2021041	17" Leichtmetallräder (silber) mit Sommerbereifung <sup>64)</sup>	1 765,- #	○	8
V2021032	16" Stahlfelgen (schwarz) mit Stollenbereifung (All-Terrain) <sup>66) 67)</sup>	2 425,- #	○	18
V2049011	Elektrische Schiebetür rechts inkl. Funkfernbedienung <sup>68)</sup>	1 570,- #	○	10
V2049010	Elektrische Schließhilfe Schiebetür rechts <sup>68)</sup>	550,- #	○	5
V2054512	Lederlenkrad und Lederschalthebel (bei Schaltgetriebe)	355,- #	○	0
V20855J	Sitzheizung und Lordosenstütze für Mercedes Benz Originalsitze	875,- #	○	2
V2103210	Warmwasser-Zusatzheizung (Standheizung Fahrerhaus)	1 330,- #	○	7
V2103211	Funkfernbedienung für Warmwasser-Zusatzheizung	595,- #	○	0
V21055J	Zuheizer (unterstützt die Heizung beim Erwärmen des Fahrzeugs) <sup>29)</sup>	1 035,- #	○	7
<b>Aufbau</b>				
V3016010	Aufstelldach in Wagenfarbe (Maxi-Doppelbett mit Schlafkomfortsystem) <sup>69)</sup>	5 030,-	○	120
V3016010	Aufstelldach in Weiß (Maxi-Doppelbett mit Schlafkomfortsystem) <sup>69)</sup>	4 530,-	○	120
V30522120	Markise (anthrazit) mit dimmbarer LED-Beleuchtung und Adapter, 325 x 250 cm <sup>70)</sup>	1 400,-	○	25
V30522110	Markise (anthrazit) mit dimmbarer LED-Beleuchtung und Spezialadapter, 300 x 250 cm <sup>70)</sup>	1 300,-	○	24
V2100610	Motor-/Unterfahrschutz <sup>66) 65)</sup>	355,- #	○	15,5
V3011012	Dachlüfter 70 x 50 cm, doppelt verglast (im Schlafbereich) <sup>16) 45)</sup>	495,-	○	5
V3028012	Ausstellfenster im Heck in Fahrtrichtung links inkl. Verdunkelungsrollo und Mückenschutz <sup>17)</sup>	420,-	○	4
V70030110	Designbeklebung Aluline (Füllung Alu gebürstet)	315,- #	○	0
V70030117	Designbeklebung Carbonline (Füllung Carbon Schwarz)	440,- #	○	0
V7003216	Designbeklebung Fenster Füllung Carbon (vollflächige Folierung im Bereich der Fenster Seitenwand links und rechts)	915,- #	○	1
<b>Ausbau</b>				
V4052010	Absenkbare Sitzgruppen-Tischvariante für Bettenbau		◆	0
V4036699	Entfall Dachstauschränke Heck quer		◆	-6
V3037510	ISOFIX - Kindersitzbefestigung für Wohnraumsitzbank <sup>18)</sup>	315,- #	○	3,5



\* INFO

Der werkseitige Einbau von Sonderausstattung erhöht die tatsächliche Masse des Fahrzeugs und verringert die Nutzlast. Das angegebene Mehrgewicht für Pakete und Sonderausstattung weist das Mehrgewicht gegenüber der Serienausstattung des jeweiligen Modells bzw. Grundrisses aus. Das Gesamtgewicht der ausgewählten Sonderausstattung darf die in den Modellübersichten angegebene herstellereitig festgelegte Masse für Sonderausstattung nicht überschreiten. Hierbei handelt es sich um einen für jeden Typ und Grundriss ermittelten kalkulatorischen Wert, mit dem HYMER festlegt, wieviel Gewicht für werkseitig eingebaute Sonderausstattung maximal zur Verfügung steht. Ausführliche

Hinweise und Erläuterungen zur Gewichtsthematik finden Sie im Abschnitt Rechtliche Hinweise. Bei einer Auflastung erhöht sich die herstellereitig festgelegte Masse für Sonderausstattung. Die Erhöhung ergibt sich aus der höheren Nutzlast durch das alternative Fahrgestell. Hiervon sind das erhöhte Eigengewicht des alternativen Fahrgestells sowie insbesondere das Gewicht für ggf. verpflichtende schwerere Motorvarianten (z. B. 180 PS) abzuziehen. Eine nähere Darstellung aller obligatorischen technischen Abhängigkeiten finden Sie in den Erläuterungen zu den Fußnoten.

		Preis € # inkl. 25% NOVA <sup>a)</sup>	Grand Canyon S	Mehrgewicht (kg)*
V30490J	2 Klappstühle und Tisch inkl. Befestigung	290,-	○	13
<b>Wohn- und Schlafraum &amp; Beleuchtung</b>				
V5013614	Lichtpaket (Multifunktionale Pendelleuchte sowie 2 Ambiente-Leseleuchten für die Multifunktionswände) <sup>40) 41)</sup>	260,-	○	2
V60280J	Bettenbau für Sitzgruppe inkl. Zusatzpolster <sup>39)</sup>	400,-	○	5
<b>Installation &amp; Technik</b>				
V5028021	1.800 W Elektroheizstab (für 6 kW Diesel-Warmluftheizung)	585,-	○	1.5
V5028110	Aufstelldachheizung - Wärmeunterbett 12 V (155 x 60 cm)	100,-	○	1
V5012015	HYMER-Smart-Battery-System 2.0: Zweite Aufbaubatterie 80 Ah LFP inkl. Zusatzlader	1 705,-	□	10.5
V5012515	HYMER-Smart-Battery-System 2.0: Dritte Aufbaubatterie 80 Ah LFP inkl. Zusatzlader <sup>71)</sup>	1 705,-	□	10.5
V5047030	Solaranlage 1 x 95 Watt mit MPPT-Regler und Anzeige <sup>47)</sup>	1 000,-	□	8
V5047029	Solaranlage 2 x 95 Watt mit MPPT-Regler und Anzeige (für das Aufstelldach)	1 705,-	□	14
V5069710	Wasserfilter für Frischwassersystem	250,-	○	2
<b>Multimedia</b>				
V5073014	HYMER Premium Soundsystem inkl. Subwoofer	1 205,-	# ○	10.5
V5073016	TV-Vorbereitung mit DVB-T Antenne (Aktiv) <sup>23)</sup>	295,-	○	2
V5054513	22" LED-TV mit integrierten Lautsprechern, Fernbedienung, DVD-Laufwerk <sup>24)</sup>	980,-	○	9
<b>Textilien &amp; Dekore</b>				
V100904124	Möbeldekor Pearl Grey		◆	0
V100704123	Stoffkombination Gomera	290,-	○	0
V100704125	Textilleder-/Stoffkombination Marquis	755,-	○	4
V100704126	Leder-/Stoffkombination Moreno	2 005,-	○	4
V100704090	Lederausstattung Grigio	2 005,-	○	6.5
V602104011	Teppichboden Laguna	400,-	○	4
<b>Pakete</b>				
V8006430	Ausstattungsline Plus CV	7 910,-	# ○	49
V8006431	Ausstattungsline Premium CV <sup>72)</sup>	10 590,- #	○	52
V8036012	Chassis Paket <sup>59)</sup>	2 805,-	# ○	2
V8011515	Fahrassistenz Paket <sup>59)</sup>	2 425,-	# ○	0
V8007115	Autarkie-Paket LFP <sup>47)</sup>	7 360,-	○	49.5
V8007115	Autarkie-Paket LFP (für das Aufstelldach)	7 965,-	○	55.5
V8039010	Wohnkomfort-Paket GC-S	645,-	○	6
V8028917	Style Paket <sup>37)</sup>	985,-	# ○	0

● Serienausstattung    ○ Sonderausstattung    ▲ Verpflichtend    △ Bei Veröffentlichung nicht bekannt    Weitere Hinweise ab S. 41  
◆ auf Wunsch (ohne Berechnung)    — Nicht möglich    □ Im Paket enthalten



Der werkseitige Einbau von Sonderausstattung erhöht die tatsächliche Masse des Fahrzeugs und verringert die Nutzlast. Das angegebene Mehrgewicht für Pakete und Sonderausstattung weist das Mehrgewicht gegenüber der Serienausstattung des jeweiligen Modells bzw. Grundrisses aus. Das Gesamtgewicht der ausgewählten Sonderausstattung darf die in den Modellübersichten angegebene herstellereitig festgelegte Masse für Sonderausstattung nicht überschreiten. Hierbei handelt es sich um einen für jeden Typ und Grundriss ermittelten kalkulatorischen Wert, mit dem HYMER festlegt, wieviel Gewicht für werkseitig eingebaute Sonderausstattung maximal zur Verfügung steht. Ausführliche

Hinweise und Erläuterungen zur Gewichtsthematik finden Sie im Abschnitt Rechtliche Hinweise. Bei einer Auflastung erhöht sich die herstellereitig festgelegte Masse für Sonderausstattung. Die Erhöhung ergibt sich aus der höheren Nutzlast durch das alternative Fahrgestell. Hiervon sind das erhöhte Eigengewicht des alternativen Fahrgestells sowie insbesondere das Gewicht für ggf. verpflichtende schwerere Motorvarianten (z. B. 180 PS) abzuziehen. Eine nähere Darstellung aller obligatorischen technischen Abhängigkeiten finden Sie in den Erläuterungen zu den Fußnoten.

# WICHTIGE HINWEISE

## Abkürzungen

ABS = Antiblockiersystem

ASR = Antriebsschlupfregelung - Traktionskontrolle

EDS = Elektronische Differentialsperre

ESC = Fahrdynamikregelung = ESP

ESP = Elektronisches Stabilitätsprogramm - Fahrdynamikregelung

HBA = Hydraulischer Bremsassistent

LAC = Adaptives Stabilitätsprogramm

MSR = Motor Schleppmoment Regelung

EBV = Elektronische Bremskraftverteilung

Bitte beachten Sie, dass bei Bestellung einer Sonderausstattung die Serienvariante entfallen kann. Einzelne Optionen aus Paketen können auch gegebenenfalls ohne Paket bestellt werden. Da nicht alle Abhängigkeiten einzelner Sonderausstattungen hier aufgeführt werden können, fragen Sie bitte bei Ihrem Händler nach.

Jede Änderung des werkseitigen Zustandes Ihres Fahrzeuges kann zu einer Beeinträchtigung der Fahr- und Verkehrssicherheit führen.

Von der Hymer GmbH & Co. KG empfohlenes Zubehör und Original-Ersatzteile sind speziell für Ihr Fahrzeug entwickelt und von uns freigegeben worden.

Ihr HYMER-Handelspartner führt diese Produkte; er ist über zulässige technische Einzelheiten informiert und führt die notwendigen Arbeiten fachgerecht aus.

Von der Hymer GmbH & Co. KG nicht freigegebene Zubehör-, An-, Um- oder Einbauteile können zu Schäden am Fahrzeug und zur Beeinträchtigung der Verkehrssicherheit führen. Selbst wenn für diese Teile ein Gutachten eines Sachverständigen, eine Teile-ABE oder eine Bauartgenehmigung vorliegt, besteht damit keine Vermutung für die ordnungsgemäße Beschaffenheit des Produkts.

Bitte haben Sie Verständnis, dass für Schäden, verursacht durch nicht von der Hymer GmbH & Co. KG freigegebene Produkte oder durch nicht zulässige Änderungen keine Haftung übernommen werden kann.

Bitte beachten Sie, dass bei Einbau speziell von Heckanbauteilen wie Motorradhalterung oder Anhängerkupplung die vorgeschriebenen Achslasten eingehalten werden.

Die für Sonderausstattung angegebenen Preise haben nur im Rahmen der Serien-Neufertigung Gültigkeit. Ein nachträglicher Einbau von bestimmten Sonderausstattungsartikeln ist teilweise nicht möglich bzw. mit erheblichen Mehrkosten verbunden.

Diese Preisliste beinhaltet den Serienstand bei Druckfestlegung. Trotz Überprüfung der Inhalte sind Druckfehler nicht ausgeschlossen. Im Laufe des Modelljahres behalten wir uns vor, Ausstattungsänderungen, Produktverbesserungen und Preisveränderungen vorzunehmen.

Die Grundrisse sind teilweise mit aufpreispflichtigen Sonderausstattungen abgebildet, diese sind kein Bestandteil des Serienumfangs.

Die Wasserversorgungsanlage entspricht mindestens dem Stand der Technik 07/2011 (Richtlinie 2002/72/EG).

Bitte informieren Sie sich vor Vertragsabschluss bei einem unserer autorisierten HYMER-Handelspartner über den aktuellen Produkt- und Serienstand.

Sämtliche Preise sind unverbindlich empfohlene Verkaufspreise in Euro inklusiv gesetzlich gültiger Mehrwertsteuer ab Werk. Kosten für Fracht, Zulassung und Übergabe sind nicht enthalten.

Änderungen in Preis, Konstruktion und Ausstattung behalten wir uns vor. Abgebildete Fahrzeuge können Sonderausstattungen enthalten.

Diese Preisliste ersetzt alle vorherigen.

a) Es handelt sich um eine unverbindliche Preisempfehlung, die auf den österreichischen Verkaufspreisen basiert. Preise in anderen Ländern können aufgrund der Währungsumrechnung, länderspezifischer Ausstattungen, Mehrwertsteuer, Gebühren, Transportkosten und Einfuhrzölle abweichen. Ihr Handelspartner informiert Sie gerne über die für Ihr Land geltende Preise, Steuern und Gebühren.

## Selbstabholung

Die Selbstabholung Ihres Motorcaravans im Werk ist leider nicht möglich.



# FUSSNOTEN

- 1) a) Gesamtbreite entspricht dem Maß inkl. Radläufe (exkl. Außenspiegel). b) Die Höhe ändert sich bei Einbau von Sonderausstattungen wie SAT-Antenne, Dachreling usw. Die serienmäßige Radio-Dachantenne ist in der Gesamthöhe nicht berücksichtigt.
- 2) a) Bis 12% Steigung: Mit zunehmender Höhe verringert sich zwangsläufig die Motorleistung. Ab 1000 m über Meereshöhe und jede weitere 1000 m sind jeweils 10% der Anhängelast vom Gespanngewicht abzuziehen. b) Bei der Angabe handelt es sich um die maximale Anhängelast, unter Berücksichtigung des Zuggesamtgewichts der Chassisvariante. Das Zuggesamtgewicht und damit verbunden die Anhängelast kann sich je nach Ausstattung/Chassisvariante verändern. Bitte sprechen Sie uns diesbezüglich an, wir berechnen die Anhängelast Ihres individuellen Fahrzeugs gerne.
- 3) Die angegebene Personenzahl reduziert sich, wenn sich die Masse in fahrbereitem Zustand erhöht. Zu einer Erhöhung kommt es insbesondere bei einer von der Grundvariante abweichenden Motorisierung, beim Einbau von Sonderausstattungen und bei Wahl einer entsprechenden Ausstattungsvariante. Vergewissern Sie sich anhand der Gewichtsangaben in der Preisliste oder im Gespräch mit Ihrem HYMER-Handelspartner, dass die technisch zulässige Gesamtmasse nicht überschritten wird und genügend Ladekapazität für Personen und Bedarfsgegenstände bleibt. Bitte beachten Sie hierbei die Gewichtsbilanz des Fahrzeugs.
- 4) Nur in Verbindung mit 9G Wandlerautomatik.
- 5) Bei Außenlackierung Artense Grau wird ein schwarzes Aufstelldach zugesteuert.
- 6) Die 9G Wandlerautomatik ist nur in Verbindung mit den 16" Leichtmetallrädern für Fiat Ducato Maxi-Chassis und Wandlerautomatik oder wahlweise den 16" Stahlfelgen erhältlich. Bei den Camper Vans sind zusätzlich die 16" Leichtmetallräder mit AT-Bereifung oder die 18" Leichtmetallräder möglich.
- 7) Nur in Verbindung mit dem Totwinkel-Assistent inkl. Querbewegungserkennung möglich.
- 8) Der LED-Scheinwerfer benötigt die Option LED-Tagfahrlicht.
- 9) Nur in Verbindung mit dem Style-Paket erhältlich.
- 10) Nur in Verbindung mit der Option Automatische Klimaanlage mit Pollenfilter.
- 11) Standheizung programmierbar inkl. Windschutzscheibe beheizbar.
- 12) Nur in Verbindung mit Fiat Infotainmentsystem inkl. 10" Touchscreen.
- 13) Windschutzscheibe beheizbar nur in Verbindung mit Fahrassistenz-Paket oder Fahrassistenz-System möglich.
- 14) Nur in Verbindung mit den elektrisch anklappbaren Außenspiegeln möglich.
- 15) Aufstelldach und Bettenbau quer für Sitzgruppe inkl. Zusatzpolster können nicht gemeinsam genutzt werden.
- 16) Der Hebe-Kippdachlüfter (Heki) ist nicht in Verbindung mit dem Schlafdach, der Aufstelldachheizung oder der Dachklimaanlage möglich.
- 17) Durch das optionale Ausstellfenster im Heck verringert sich das Bettenmaß.
- 18) ISOFIX - Kindersitzbefestigung nur für den Sitzplatz in der Fahrzeugmitte möglich.
- 19) Die zweite Bordbatterie (95 Ah AGM) das HYMER-Smart-Batterie-System (50/150 Ah LFP und 160 Ah LFP) mit Zusatzlader 18A können nicht gemeinsam bestellt bzw. montiert werden.
- 20) Fiat Infotainmentsystem nur in Verbindung mit automatischer Klimaanlage möglich.
- 21) Je nach Smartphone-Typ und Softwarestand kann die Ausprägung einer etwaigen Smartphone-Nutzung variieren.
- 22) Die vollumfängliche Smartphone Integration in das Multimediasystem (z.B. Apple Car Play, Google Android Auto) kann nur gewährleistet werden, wenn das 9" Multimedia-Navigationssystem ab Werk mitbestellt wird. In der Nachrüstung ist die Smartphone Integration nicht möglich.
- 23) TV Vorbereitung = 1 x 12V Steckdose, 2 x Antennensteckdose und 1 x Einspeisesteckdose
- 24) Nur in Verbindung mit einer TV-Vorbereitung/Flachbildschirmhalter möglich.
- 25) Ready to camp Paket Maxi nur in Verbindung mit 9G Wandlerautomatik oder Fiat Ducato Maxi-Chassis.
- 26) Die Option beinhaltet die Vorbereitung der Anhängerkupplung.
- 27) Nur in Verbindung mit MBUX Multimedia System möglich.
- 28) Das Wet Wiper System ist nur in Verbindung mit der vollautomatischen Klimaanlage Thermotronic inkl. Regensensor erhältlich.
- 29) Nicht in Verbindung mit Gas-Warmwasser-Zusatzheizung.
- 30) Aktiver Brems-Assistent ist bei Aktiver Abstands-Assistent DISTRONIC+ inbegriffen.
- 31) Nur in Verbindung mit Automatikgetriebe, Lederlenkrad und MBUX Multimedia System möglich.
- 32) Totwinkel-Assistent nur in Verbindung mit Distronic+
- 33) Nicht in Verbindung mit der Option Bettenbau für Sitzgruppe inkl. Zusatzpolster möglich.
- 34) Nur in Verbindung mit MBUX Multimedia System möglich.
- 35) Nur in Verbindung mit Außenspiegel elektrisch heranklappbar und MBUX Multimedia System möglich.
- 36) Bei dieser Option sind die Mercedes-Benz Originalsitze in Integraloptik ausgeführt.
- 37) Lackierte Stoßfänger und Mercedes-Benz Style Paket ist nur in Verbindung mit den Außenfarben Iridiumsilber, Obsidianschwarz und Tenoritgrau.
- 38) Das Fahrassistenz-Paket ist nur in Verbindung mit dem MBUX 10,25" Multimedia System, der Ausstattungslinie Plus oder Ausstattungslinie Premium möglich.
- 39) Nur in Verbindung mit absenkbarer Sitzgruppen-Tischvariante für Bettenbau.
- 40) Lichtpaket nicht in Verbindung mit 22" LED-TV oder TV-Vorbereitung möglich.
- 41) Das Lichtpaket ist nur mit dem Ambient-Light-System bzw. dem Wohnkomfort-Paket erhältlich.
- 42) Bei der Diesel-Warmluftheizung verringert sich der Gasvorrat auf 5kg.
- 43) Nicht in Verbindung mit der Dieselheizung möglich.
- 44) Nur in Verbindung mit der automatischen Gasflaschenumschaltanlage mit Crash Sensor und EisEx erhältlich.
- 45) Bei Bestellung dieser Sonderausstattung wird die Serienvariante nicht mitgeliefert.
- 46) Der Wechselrichter ist nur in Verbindung mit der Option HYMER-Smart-Batterie-System (160 Ah LFP) erhältlich.
- 47) Nicht in Verbindung mit der Option Aufstelldach.
- 48) Nicht in Verbindung mit Schlafdach oder Hebe-Kippdachlüfter möglich.
- 49) Durch die Dachklimaanlage erhöht sich die Gesamthöhe des Fahrzeuges.
- 50) TV Vorbereitung = 2 x 12V Steckdose, 3 x Antennensteckdose und 1 x Einspeisesteckdose.
- 51) Nicht in Verbindung mit Abstandstempomat und Light-Duty Homologation (6d-final Motorisierung) möglich.
- 52) Nicht in Verbindung mit dem Abstandstempomat möglich.
- 53) Die Mercedes-Benz Sprinter 31x Chassis mit zul. Gesamtgewicht von 3.500 kg können nicht aufgelastet werden. Bitte beachten Sie dies bei der Bestellung.

- 54) Bei den Mercedes Benz Originalsitzen in Integraloptik bleiben alle Verstellmöglichkeiten erhalten.
- 55) Die Mercedes Benz Originalsitze sind drehbar, sowie auch längs- / neigungs- und höhenverstellbar. Die Kopfstütze ist nutzbar.
- 56) Der Allradantrieb ist nur möglich mit der Mercedes-Sprinter 419-Chassisvariante.
- 57) Allrad nicht in Verbindung mit Ganzjahresbereifung
- 58) Bei Bestellung der Option Allrad erhöht sich die Gesamthöhe um ca. 9 cm.
- 59) Nur in Verbindung mit der Ausstattungslinie Plus oder Premium erhältlich.
- 60) Allrad-Option beinhaltet serienmäßig den 93 Liter Kraftstofftank.
- 61) Bei Auflastung auf 4.100 kg zGG verringert sich die Anhängelast auf 1.780 kg.
- 62) Bei Auflastung auf 4.100 kg zGG verringert sich die Anhängelast auf 2.580 kg.
- 63) Bei 41 x CDI (3.880 kg zGG) verringert sich die Anhängelast auf 3.120 kg. Bei Auflastung auf 4.100 kg verringert sich die Anhängelast auf 2.900 kg.
- 64) Nicht in Verbindung mit Allrad möglich.
- 65) Motorraumdämmung zur Geräuschkürzung und Motor-/Unterfahrerschutz können nicht gemeinsam bestellt werden.
- 66) Nur in Verbindung mit Allradantrieb möglich.
- 67) Bitte beachten, dass die zulässige Gesamtgeschwindigkeit mit dieser Bereifung 120 km/h beträgt.
- 68) Elektrische Schiebetür nicht in Verbindung mit Gasaußensteckdose.
- 69) Bei Konfiguration des Schlafdachs entfallen die drei serienmäßigen Dachhauben.
- 70) Halterungen für Markisenfüße werden lose beigelegt.
- 71) Die dritte Aufbaubatterie (HYMER-Smart-Battery-System 2.0: 80/160 Ah LFP) benötigt die zweite Aufbaubatterie (HYMER-Smart-Battery-System 2.0: 80 Ah LFP).
- 72) Die Ausstattungslinie Premium CV ist nur in Verbindung mit dem Chassis Paket erhältlich.

# RECHTLICHE HINWEISE ZU GEWICHTSBEZOGENEN ANGABEN

Die Gewichtsangaben und -prüfungen für Wohnmobile sind EU-weit einheitlich in der EU-Durchführungsverordnung Nr. 2021/535 (bis Juni 2022: EU-Durchführungsverordnung Nr. 1230/2012) geregelt. Die wesentlichen Begrifflichkeiten und rechtlichen Vorgaben aus dieser Verordnung haben wir für Sie nachstehend zusammengefasst und erläutert. Unsere Händler und der HYMER-Konfigurator auf unserer Website bieten Ihnen für die Konfiguration Ihres Fahrzeugs ergänzende Hilfestellung.

## 1. Technisch zulässige Gesamtmasse

Die technisch zulässige Gesamtmasse (auch: technisch zulässige Höchstmasse in beladenem Zustand) des Fahrzeugs (z. B. 3.500 kg) ist eine vom Hersteller festgelegte Massevorgabe, die das Fahrzeug nicht überschreiten darf. Angaben zur technisch zulässigen Gesamtmasse des von Ihnen gewählten Modells finden sich in den technischen Daten. Überschreitet das Fahrzeug im praktischen Fahrbetrieb die technisch zulässige Gesamtmasse, ist dies eine Ordnungswidrigkeit, die mit einem Bußgeld belegt werden kann.

## 2. Masse in fahrbereitem Zustand

Vereinfacht gesagt handelt es sich bei der Masse in fahrbereitem Zustand um das Grundfahrzeug mit Serienausstattung plus einem gesetzlich festgelegten Pauschalgewicht von 75 kg für den Fahrer. Hierin sind im Wesentlichen die folgenden Positionen enthalten:

- das Leergewicht des Fahrzeugs samt Aufbau einschließlich eingefüllter Betriebsstoffe wie Schmierfette, Öle und Kühlluflüssigkeiten;
- die Serienausstattung, d. h. alle Ausstattungsgegenstände, die im werkseitig eingebauten Lieferumfang standardmäßig enthalten sind;
- der zu 100 % gefüllte Frischwassertank im Fahrbetrieb (Fahrbefüllung gemäß Herstellerangaben; 20 Liter) und eine zu 100 % gefüllte Alu-Gasflasche mit einem Gewicht von 16 kg;
- der zu 90 % gefüllte Kraftstofftank samt Kraftstoff;
- der Fahrer, dessen Gewicht – unabhängig vom tatsächlichen Gewicht – nach dem EU-Recht pauschal mit 75 kg angesetzt wird.

Angaben zur Masse in fahrbereitem Zustand finden Sie für jedes Modell in unseren Verkaufsunterlagen. Wichtig ist, dass es sich bei dem in den Verkaufsunterlagen angegebenen Wert für die Masse in fahrbereitem Zustand um einen im Typgenehmigungsverfahren ermittelten und von den Behörden überprüften Standardwert handelt. Es ist rechtlich zulässig und möglich, dass die Masse in fahrbereitem Zustand des an Sie ausgelieferten Fahrzeugs von dem in den Verkaufsunterlagen angegebenen Nennwert abweicht. Die gesetzlich zulässige Toleranz beträgt  $\pm 5\%$ . Damit trägt der EU-Gesetzgeber dem Umstand Rechnung, dass es durch Gewichtsschwankungen bei Zulieferteilen sowie prozess- und witterungsbedingt zu gewissen Schwankungen bei der Masse in fahrbereitem Zustand kommt. Veranschaulichen lassen sich diese Gewichtsabweichungen anhand einer Beispielrechnung:

- Masse in fahrbereitem Zustand lt. Verkaufsunterlagen: 2.850 kg
- Rechtlich zulässige Toleranz von  $\pm 5\%$ : 142,50 kg
- Rechtliche zulässige Spanne der Masse in fahrbereitem Zustand: 2.707,50 kg bis 2.992,50 kg"

Die konkrete Spanne der zulässigen Gewichtsabweichungen findet sich für jedes Modell in den technischen Daten. HYMER unternimmt große Anstrengungen, um die Gewichtsschwankungen auf das produktionstechnisch unvermeidliche Mindestmaß zu reduzieren. Abweichungen am oberen und unteren Ende der Spanne sind daher sehr selten; gänzlich ausschließen lassen sie sich aber auch bei allen Optimierungen technisch

nicht. Das reale Gewicht des Fahrzeugs sowie die Einhaltung der zulässigen Toleranz wird von HYMER deshalb durch Wiegung jedes Fahrzeugs am Bandende überprüft.

## 3. Masse der Mitfahrer

Die Masse der Mitfahrer beläuft sich für jeden Sitzplatz, den der Hersteller vorgesehen hat, pauschal auf 75 kg, unabhängig davon, wieviel die Passagiere tatsächlich wiegen. Die Masse des Fahrers ist bereits in der Masse in fahrbereitem Zustand enthalten (siehe oben Nr. 2) und wird deshalb nicht erneut eingerechnet. Bei einem Reisemobil mit vier zugelassenen Sitzplätzen beträgt die Masse der Mitfahrer also  $3 * 75 \text{ kg} = 225 \text{ kg}$ .

## 4. Sonderausstattung und tatsächliche Masse

Zur Sonderausstattung (auch: Sonderausrüstung oder Zusatzausrüstung) zählen nach der gesetzlichen Definition alle nicht in der Serienausstattung enthaltenen optionalen Ausrüstungsteile, die unter der Verantwortung des Herstellers – d. h. ab Werk – am Fahrzeug angebracht werden und vom Kunden bestellt werden können (z. B. Markise, Fahrrad- oder Motorradträger, Satellitenanlage, Solaranlage, Backofen etc.). Angaben zu den Einzel- bzw. Paketgewichten der bestellbaren Sonderausstattung finden Sie in unseren Verkaufsunterlagen. Nicht zur Sonderausstattung in diesem Sinne gehört sonstiges Zubehör, das nach der Auslieferung des Fahrzeuges ab Werk durch den Händler oder Sie persönlich nachgerüstet wird.

Die Masse des Fahrzeugs in fahrbereitem Zustand (siehe oben Nr. 2) und die Masse der an einem konkreten Fahrzeug werkseitig verbauten Sonderausstattung werden zusammen als tatsächliche Masse bezeichnet. Die entsprechende Angabe finden Sie für Ihr Fahrzeug nach Übergabe unter Ziffer 13.2 der Übereinstimmungsbescheinigung (Certificate of Conformity, CoC). Bitte beachten Sie, dass es sich auch bei dieser Angabe um einen standardisierten Wert handelt. Da für die Masse in fahrbereitem Zustand – als Element der tatsächlichen Masse – eine gesetzlich zulässige Toleranz von  $\pm 5\%$  gilt (siehe Nr. 2), kann auch die tatsächliche Masse gegenüber dem angegebenen Nennwert entsprechend abweichen.

## 5. Nutzlast und Mindestnutzlast

Auch der Einbau von Sonderausstattung unterliegt technischen und rechtlichen Grenzen: Es kann nur so viel Sonderausstattung bestellt und werkseitig eingebaut werden, dass noch hinreichend freies Gewicht für Gepäck und sonstiges Zubehör verbleibt (sog. Nutzlast), ohne dass die technisch zulässige Gesamtmasse überschritten wird. Die Nutzlast ergibt sich durch Abzug der Masse in fahrbereitem Zustand (Nennwert laut Verkaufsunterlagen, siehe oben Nr. 2), der Masse der Sonderausstattung (siehe oben Nr. 4) und der Masse der Mitfahrer (siehe oben Nr. 3) von der technisch zulässigen Gesamtmasse (siehe oben Nr. 1). Das EU-Regelwerk sieht für Reisemobile eine feste Mindestnutzlast vor, die für Gepäck oder sonstiges, nicht werkseitig verbautes Zubehör mindestens verbleiben muss. Diese Mindestnutzlast berechnet sich wie folgt:

Mindestnutzlast in kg  $\geq 10 * (n + L)$

Dabei gilt: „n“ = Höchstzahl der Mitfahrer zuzüglich des Fahrers und „L“ = Gesamtlänge des Fahrzeugs in Metern.

Bei einem Reisemobil mit einer Länge von 6 m und 4 zugelassenen Sitzen beträgt die Mindestnutzlast also z.B.  $10 \text{ kg} * (4 + 6) = 100 \text{ kg}$ .

Damit die Mindestnutzlast gewahrt bleibt, gibt es für jedes Fahrzeugmodell eine maximal bestellbare Kombination von Sonderausstattung. Im oben genannten Beispiel mit einer Mindestnutzlast von 100 kg dürfte die Gesamtmasse der Sonderausstattung bei einem Fahrzeug mit vier zugelassenen Sitzplätzen und einer Masse in fahrbereitem Zustand von 2.850 kg z. B. maximal 325 kg betragen:

- 3.500 kg technisch zulässige Gesamtmasse
- 2.850 kg Masse in fahrbereitem Zustand
- 3\*75 kg Masse der Mitfahrer
- 100 kg Mindestnutzlast
- = 325 kg Maximal zulässige Masse der Sonderausstattung

Wichtig zu wissen ist, dass diese Berechnung von dem im Typpengehmigungsverfahren festgelegten Standardwert für die Masse in fahrbereitem Zustand ausgeht, ohne die zulässigen Gewichtsabweichungen bei der Masse in fahrbereitem Zustand (siehe oben Nr. 2) zu berücksichtigen. Wird der maximal zulässige Wert für die Sonderausstattung von (im Beispiel) 325 kg annähernd oder vollständig ausgeschöpft, kann es bei einer Gewichtsabweichung nach oben daher dazu kommen, dass die Mindestnutzlast von 100 kg zwar rechnerisch unter Ansatz des Standardwerts der Masse in fahrbereitem Zustand gewahrt ist, tatsächlich aber keine entsprechende Zuladungsmöglichkeit besteht. Auch hierzu eine Beispielrechnung für ein Fahrzeug mit vier Sitzen, dessen real gewogene Masse in fahrbereitem Zustand um 2 % über dem Nennwert liegt:

- 3.500 kg technisch zulässige Gesamtmasse
- 2.907 kg Real gewogene Masse in fahrbereitem Zustand  
(+ 2 % gegenüber dem angegebenen Wert von 2.850 kg)
- 3\*75 kg Masse der Mitfahrer
- 325 kg Sonderausstattung (maximal zulässiger Wert)
- = 43 kg Tatsächliche Zuladungsmöglichkeit (< Mindestnutzlast von 100 kg)

Um eine solche Situation zu vermeiden, senkt HYMER das zulässige Maximalgewicht der insgesamt bestellbaren Sonderausstattung modellbezogen weiter ab. Die Begrenzung der Sonderausstattung soll gewährleisten, dass die Mindestnutzlast, d.h. die gesetzlich vorgeschriebene freie Masse für Gepäck und nachträglich eingebautes Zubehör, bei den von HYMER ausgelieferten Fahrzeugen auch tatsächlich für die Zuladung zur Verfügung steht.

Da das Gewicht eines konkreten Fahrzeugs erst bei Wiegung am Bandende ermittelt werden kann, kann in sehr seltenen Fällen trotz dieser Begrenzung der Sonderausstattung eine Situation auftreten, in der die Mindestnutzlast am Bandende nicht gewährleistet ist. Um die Mindestnutzlast auch in diesen Fällen zu gewährleisten, wird HYMER vor Auslieferung des Fahrzeugs gemeinsam mit Ihrem Handelspartner und Ihnen prüfen, ob bspw. das Fahrzeug aufgelastet wird, Sitzplätze reduziert werden oder Sonderausstattung herausgenommen wird.

## 6. Auswirkungen von Toleranzen der Masse in fahrbereitem Zustand auf die Nutzlast

Auch unabhängig von der Mindestnutzlast sollten Sie beachten, dass sich unvermeidliche produktionsbedingte Schwankungen der Masse in fahrbereitem Zustand – nach oben wie nach unten – spiegelbildlich auf die verbleibende Zuladungsmöglichkeit auswirken: Wenn Sie unser Beispielfahrzeug (siehe oben Nr. 3.) z. B. mit einer Sonderausstattung mit einem Gesamtgewicht von 150 kg bestellen, ergibt sich auf Grundlage des Standardwertes für die Masse in fahrbereitem Zustand rechnerisch eine Nutzlast von 275 kg. Die tatsächlich zur Verfügung stehende Zuladungsmöglichkeit kann aufgrund der Toleranzen von diesem Wert abweichen und höher oder niedriger liegen. Ist die Masse in fahrbereitem Zustand Ihres Fahrzeugs etwa zulässigerweise 2 % höher als in den Verkaufsunterlagen angegeben, verringert sich die Zuladungsmöglichkeit von 275 kg auf 218 kg:

- 3.500 kg technisch zulässige Gesamtmasse
- 2.907 kg Real gewogene Masse in fahrbereitem Zustand  
(+ 2 % gegenüber dem angegebenen Wert von 2.850 kg)
- 3\*75 kg Masse der Mitfahrer
- 150 kg Bestellte Sonderausstattung des konkreten Fahrzeugs
- = 218 kg Tatsächliche Zuladungsmöglichkeit

Um sicherzugehen, dass die errechnete Nutzlast tatsächlich gegeben ist, sollten Sie bei der Konfiguration Ihres Fahrzeugs daher vorsorglich die möglichen und zulässigen Toleranzen bei der Masse in fahrbereitem Zustand einkalkulieren.

Wir empfehlen zudem, das beladene Reisemobil vor jeder Reise auf einer nichtselbsttätigen Waage zu wiegen und unter Beachtung des individuellen Gewichts der Fahrgäste zu bestimmen, ob das technisch zulässige Gesamtgewicht und die technisch zulässige Gesamtmasse auf der Achse eingehalten sind.

## Hinweis

Diese Broschüre beinhaltet den Serienstand bei Drucklegung. Trotz Überprüfung der Inhalte sind Druckfehler nicht ausgeschlossen. Im Laufe des Modelljahres behalten wir uns vor, Ausstattungsänderungen, Produktverbesserungen und Preisveränderungen vorzunehmen. Bitte informieren Sie sich vor Vertragsabschluss bei einem unserer autorisierten HYMER-Handelspartner über den aktuellen Produkt-, Serien- und Preisstand.

Die Fahrzeuge sind zum Teil mit Sonderausstattungen abgebildet, die in der jeweils gültigen Preisliste enthalten und zu einem Mehrpreis erhältlich sind. Die abgebildete Dekoration ist nicht Teil des HYMER-Lieferumfangs.

Die Angaben entsprechen den europäischen Homologationsbestimmungen; bis zum Fahrzeugkauf bzw. bis zur Lieferung können diese sich ändern. Ihr HYMER-Handelspartner wird Sie gerne über etwaige Änderungen und den serienmäßigen Lieferumfang informieren.

Copyright © 2024 Hymer GmbH & Co. KG

# ***HYMER***

Hymer GmbH & Co. KG  
Postfach 1140  
D-88339 Bad Waldsee

[www.hymer.com](http://www.hymer.com)



Folgen Sie uns auch auf Facebook und Instagram!

Facebook: @hymer.official

Instagram @hymer